

“空中课堂” 学生使用指南

- 1. 学生上课前的准备工作
- 2. 学生账号与软件的下载

- 3. 学生如何查看直播课程列表?
- 4. 学生如何进入直播间互动?

- 5. 学生如何完成作业?
- 6. 学生如何完成检测?

1. 学生上课前的准备工作

i 手机要求

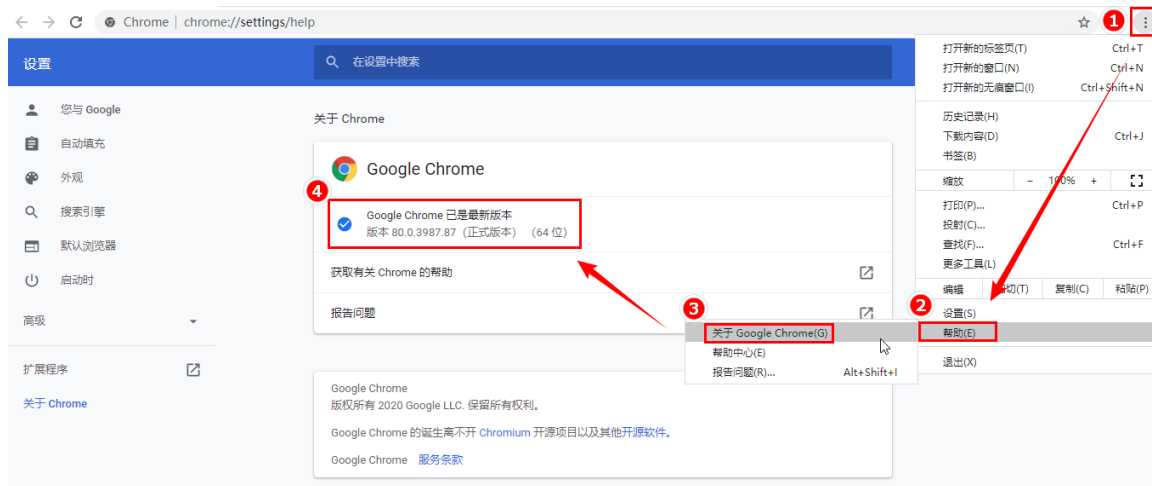
【安卓系统】--Android5.0及以上

【IOS系统】--ios9.0及以上

i 电脑端观看需要 下载“谷歌浏览器”

浏览器要求使用谷歌 (Chrome) 74 或以上版本

点击浏览器右上角三个点标志，点击“帮助”——“关于Google Chrome”查看版本。如果版本过低需要下载新版本，下载地址：<https://www.google.cn/chrome/>



2. 学生账号与软件的下载

i 获取账号



从**学校班主任**处获得兰州市城关区教育云学生账号密码，如忘记密码可联系班主任重置

i 下载手机端



扫码下载，也可通过手机**应用市场**搜索“人人通空间”进行下载

3. 学生如何查看直播课程列表（一）

i 方式一：使用电脑观看

1.访问兰州市城关区教育云平台

<https://www.lzcgedu.cn/>

2.点击“空中课堂”栏目

3.可以查看不同时间段内“学校课程”和“区级公开课”

* 建议使用谷歌浏览器



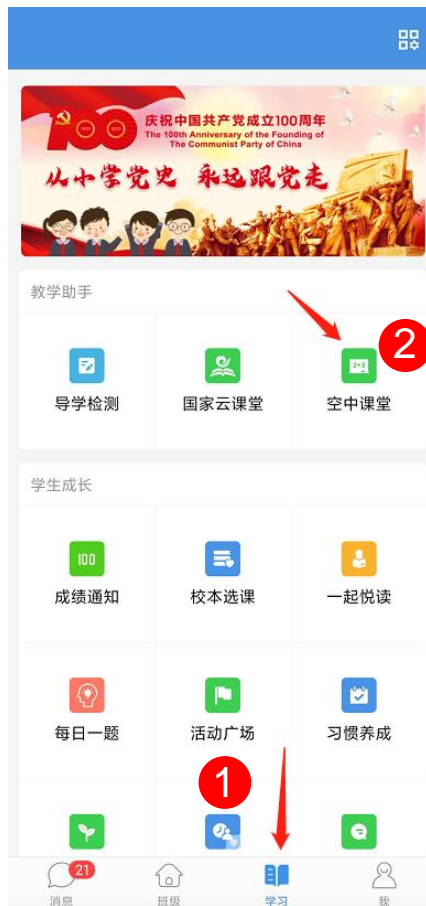
The screenshot shows the '兰州市城关区智慧教育云' (Lanzhou Chengguan District Smart Education Cloud) website. The main navigation bar includes '首页', '空中课堂', '资源', '应用', '空间', '活动', and '名师'. The '空中课堂' (Air Classroom) banner features a cartoon illustration of a boy and a girl. Below the banner, the '学校课程' (School Courses) section is displayed, showing a table of courses for the week of October 25th to 31st, 2023, for the 1st grade, 3rd class.

日期	时间	学科	课程	名师	操作
10月26日(周二)	14:44-15:14	语文	我上学了	金城 城关区测试学校1	观看回放
10月26日(周二)	15:31-16:01	语文	我上学了	金城 城关区测试学校1	观看回放
10月27日(周三)	11:26-11:46	语文	我上学了互动课	金城 城关区测试学校1	观看回放
10月27日(周三)	15:52-16:22	语文	小数的整数	邓涛 云平台培训学校	观看回放

3. 学生如何查看直播课程列表（二）

i 方式二：使用手机观看

1. 打开手机端人人通空间
2. 点击“学习”栏目
3. 进入“空中课堂”应用
4. 可以查看不同时间段内“学校课程”和“区级公开课”



4. 学生如何进入直播间互动

i 使用手机端进入直播间

1. 点击打开状态为“直播中”的课程

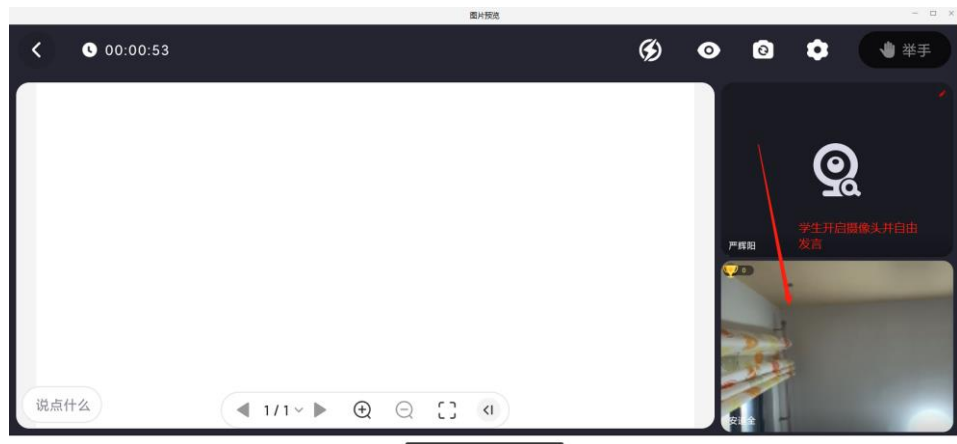
2. 在提示摄像头、声音正常的情况下点击“进入教室”

3. 进入教室后，可点击“举手”按钮，参与互动



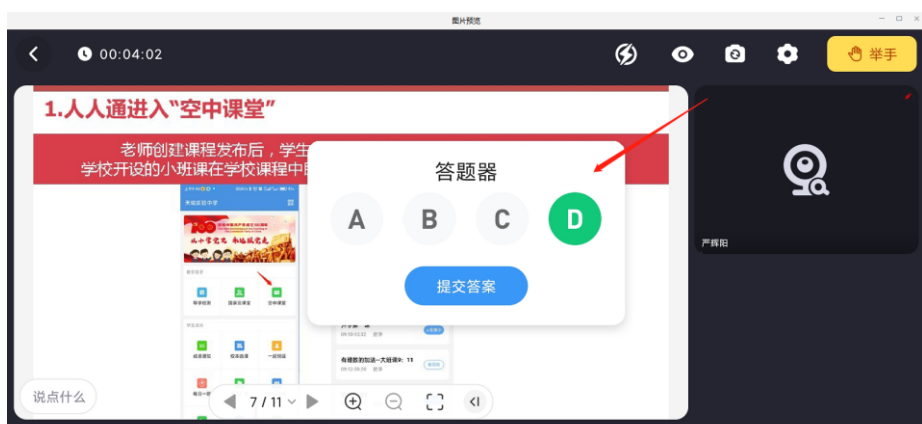
4.1 “举手”功能

学生在听课过程中，若有疑问或者老师提问，可以使用右上角的“举手”功能，老师同意学生的举手申请后，学生可开启摄像头并自由发言。



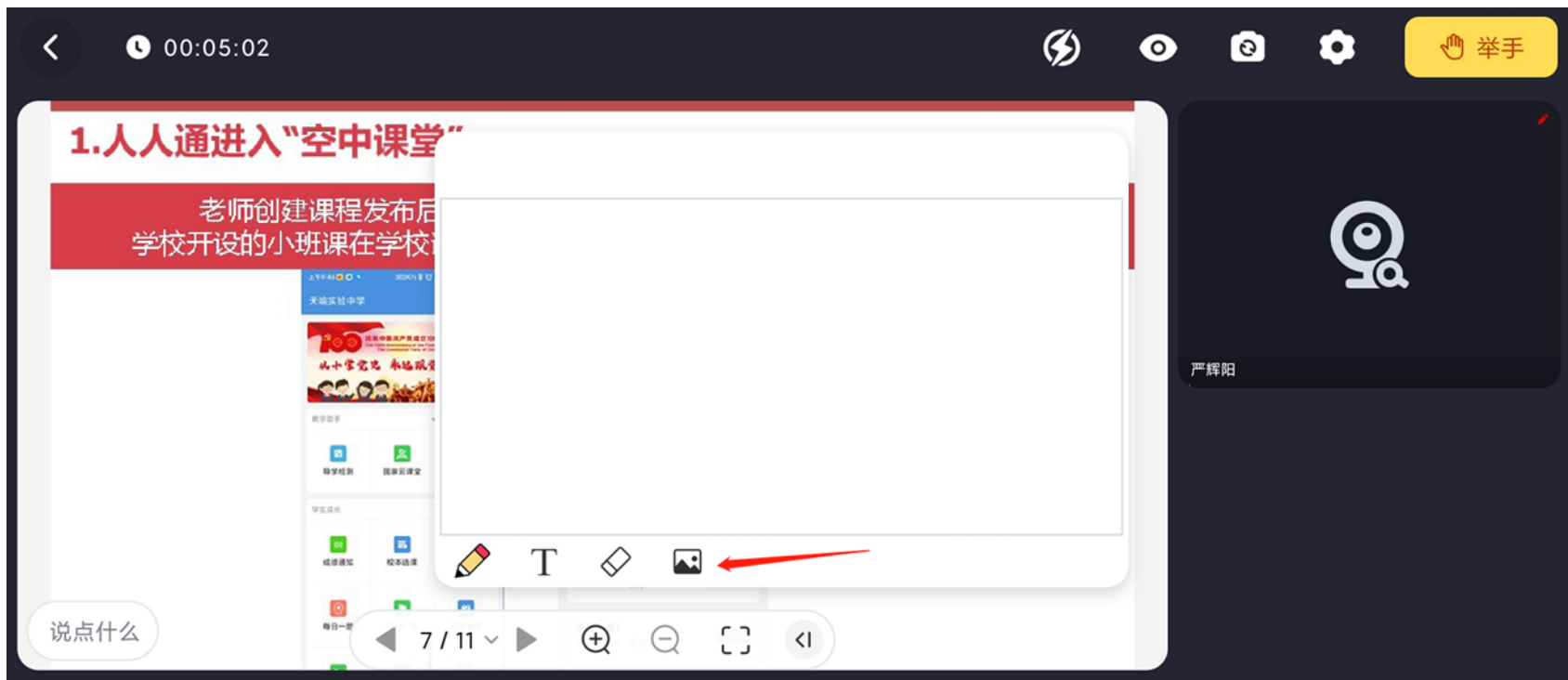
4.2 “答题器”功能

在老师发起随堂检测（客观题）答题器功能后，学生听会收到老师设置的客观题答题器。根据老师所问的问题选择正确答案提交即可。



4.3 “小白板”功能

老师给全体学生下发“小白板”后，学生可以在白板上任意涂写，所写内容可以同步让老师看到，同时也可以点击图片按钮，上传手机上保存的图片。



5. 学生如何完成作业

i 使用手机端进入【人人通空间】

1. 点击“学习”板块，打开“导学检测”

2. 可以查看老师所发布的错题反馈、拍照作业

3. 根据老师的作业要求进行作答



08月23日语文-1 观潮-错题反馈作业

语文 错题反馈 截止: 2021-08-24 15:28:51


作业答案




2021032917002600012...

作业题号 (已标记2)

第一题 (2道错题)



上传错题或订正记录



对照答案提交错题，便于老师讲解哦

提交错题

6. 学生如何完成检测

i 使用手机端进入【人人通空间】

1. 点击“学习”板块，打开“智能检测”

2. 可以查看老师所发布的检测试卷、检测题卡

3. 根据老师的检测要求进行作答



感谢观看！

天喻教育运营团队