

慧学 V3.7 系统 操作手册 (完整版)

武汉天喻教育科技有限公司

2022 年 3 月 29 日 版权所有 侵权必究

目录

第一部份：WEB 端.....	6
1. 登录和首页.....	6
2. 考试阅卷-我的任务	7
2.1. 阅卷任务	7
2.2. 设置任务	8
3. 考试阅卷-我的考试	9
3.1. 创建考试	9
3.2. 考试设置	10
3.2.1 考生管理.....	10
3.2.2.阅卷监控.....	20
3.2.3.发布控制.....	21
3.2.4.报告设置.....	22
3.2.5. 工具箱.....	24
3.2.6 设置模板.....	34
3.2.7.阅卷设置.....	37
3.2.8.去扫描.....	41
3.2.9.阅卷管理.....	43
3.2.10.查看成绩.....	44
4.考试阅卷-我的题卡	45
4.1.我的题卡	45
4.1.1.新增题卡	46
4.1.2.复制题卡	49

4.1.3.另存模板	49
4.1.4.下载删除	49
4.2.题卡模板	49
4.2.1 新增模板	50
4.2.2 复制模板	50
4.2.3 下载删除	50
5.考试报告	50
5.1.班级报告	50
5.1.1.全科分析-班级考情	50
5.1.2.全科分析-成绩单	53
5.1.3.单科分析-班级考情	53
5.1.4.单科分析-试卷讲评	53
5.1.5.单科分析-试卷分析	54
5.1.6.单科分析-成绩单	56
5.2. 校级报告	56
5.2.1.全科分析-年级考情	56
5.2.2.全科分析-成绩单	58
5.2.3.单科分析-年级考情	58
5.2.4. 单科分析-试卷分析	60
5.2.5.单科分析-试卷讲评	61
5.2.6.单科分析-成绩单	61
5.3. 区级报告	62
5.3.1.全科分析-区域考情	62

5.3.2.全科分析-成绩单.....	66
5.3.3.单科分析-区域考情.....	66
5.3.4.单科分析-试卷分析.....	69
5.3.5.单科分析-成绩单.....	71
5.4.报告助手	72
5.4.1.升学成绩核算.....	73
5.4.2 下载成绩报表.....	73
5.4.3 导出原卷	74
5.5.导入报告	75
5.5.1.创建考试.....	75
5.5.2.试题设置.....	75
5.5.3.知识点设置.....	76
5.5.4.数据导入.....	76
6. 考务管理.....	77
6.1. 考场安排	77
6.2. 考场管理	77
6.3. 考号管理	78
7. 学校管理.....	78
7.1. 学科管理	78
7.2. 用户管理	79
7.3. 班级管理	80
7.4. 角色管理	80
第二部分：客户端.....	81

1. 扫描客户端 I	81
1.1. 制作模板	81
1.2. 扫描试卷	89
1.3. 查看扫描进度	91
2. 云扫描客户端	92
第三部分：移动端	93
1. 考试阅卷	93
1.1. 阅卷任务	93
2. 学情分析	104
2.1. 班级报告	104
2.2. 校级报告	106
2.3. 试卷分析	108
2.4. 逐题分析	108
2.5. 成绩单	109

第一部份：WEB 端

本操作手册主要用于指引用户快速使用天喻慧学系统。用户可以在 PC 端登陆 exam.tyhuixue.com 使用，推荐使用谷歌(Google Chrome)63.0 及以上，360(360 安全浏览器-急速模式) 7.0 及以上，IE(Internet Explorer)9.0 及以上，火狐(Firefox)58.0 及以上版本浏览器。

考试阅卷系统包含了手阅和网阅两种考试模式。手阅是先阅后扫，多用于学校的日常测练。而网阅是先扫后阅，多用于学校的月考、期中期末、统考等大型考试。一场考试可以根据实际需求，选择科目是手阅模式还是网阅模式，也可以选择一些科目使用网阅，一些科目选择手阅的考试模式。

1. 登录和首页

打开天喻慧学系统网址，输入账号和密码点击【登录】。

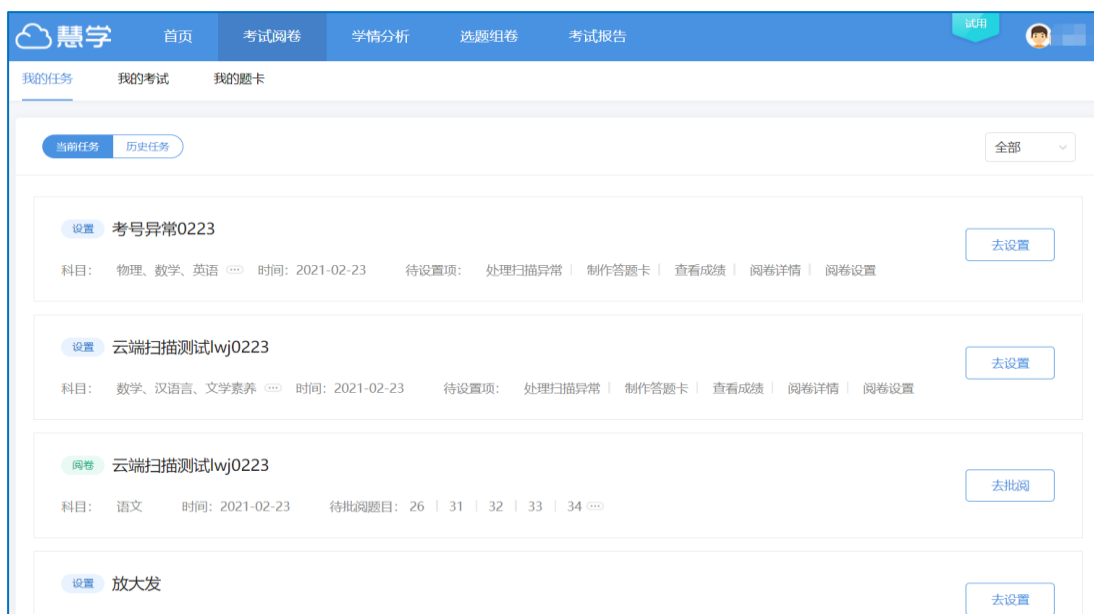


登录系统后，进入首页。首页面置顶最新的阅卷任务和设置任务，可快速进入任务界面处理。中间展示最新一次考试的考试报告，点击可快速进入此报告详情页。



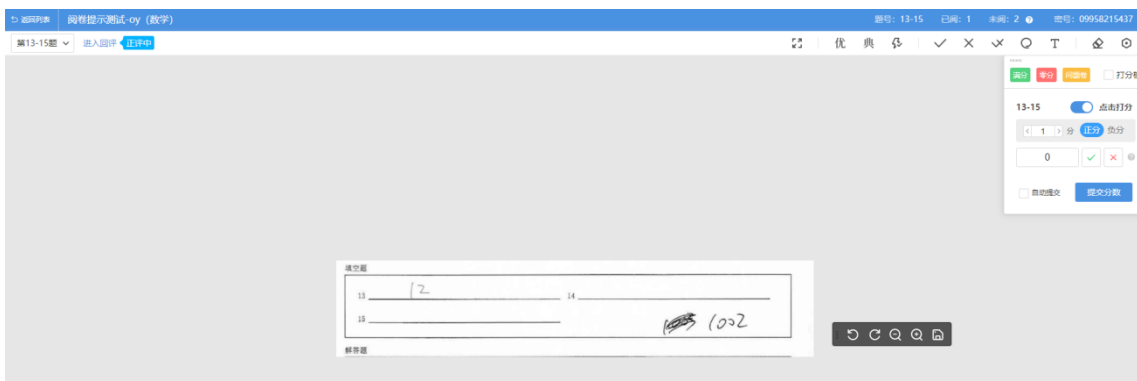
2. 考试阅卷-我的任务

点击【考试阅卷】，进入我的任务，默认显示最新的任务列表，可筛选阅卷任务或者设置任务。



2.1. 阅卷任务

点击【去批阅】则直接进入批阅界面，用户可批阅被分配的试题。



2.2. 设置任务

点击【去设置】则进入考试设置页，用户可设置考试管理员分配的设置项。



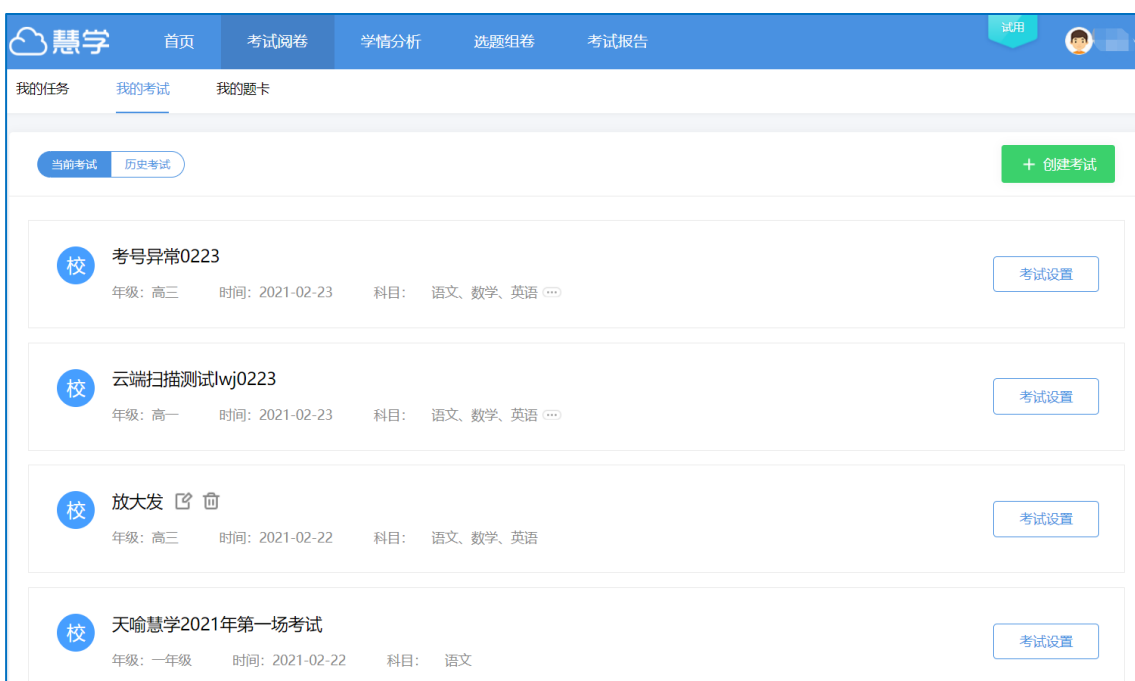
创建成功，跳转到考试详情页面，如下图所示：



3. 考试阅卷-我的考试

3.1. 创建考试

点击【我的考试】，进入考试列表页，再点击【创建考试】，可创建考试。



进入到【创建考试】页面，填写相关考试信息，点击【保存提交】考试即创建成功，自动进入到考试设置页。

慧学 首页 考试阅卷 考试报告 学情分析 选题组卷

我的考试 > 创建考试 返回

* 考试名称

* 考试日期 -

* 选择学段 * 选择年级 * 考试类型 班级类型

* 考试班级
 慧学武汉校区 已选1个班级

* 考试学科
 已选3个科目

考试管理员

3.2. 考试设置

用户进入到考试设置页，可分别设置每个科目的相关基础信息，以及管理整个考试的相关设置。下面详细介绍具体功能。

地理 未开始

请先扫描答题卡（仅云扫描模式支持无模板扫描答题卡） 收起 ^

扫描答题卡	扫描学生答题卡，并处理异常情况。	<input type="button" value="去扫描"/>
答题卡模板	支持系统自制答题卡以及第三方答题卡。 上传模板	<input type="button" value="设置模板"/>
阅卷设置	对该学科的主、客观题进行设置，并分配阅卷老师。	<input type="button" value="阅卷设置"/>
阅卷管理	处理阅卷中的异常卷。	<input type="button" value="阅卷详情"/>
查看成绩	结束评阅后，可对该科目成绩进行抽查。	<input type="button" value="查看成绩"/>

只有完成答题卡、阅卷设置、扫描答题卡三个步骤才能开启评阅!

3.2.1 考生管理

创建考试时系统会自动把平台中的班级数据代入考生管理，如果考生信息需要微调，可在此处进行编辑以及增加操作。

慧学 首页 考试阅卷 考试报告 学情分析 选题组卷

我的考试 > 考试设置 > 考生管理

全部 全部 请输入姓名/考号 考号为空 未扫描卡 回收站 添加考生 导入考号 删除考生 考生工具箱

学校	班级	姓名	考号	考试科目	考生属性	考场	座号	操作
<input type="checkbox"/>	慧学学校	十年级5班	张十四	1001	语文,数学,英语,历史,...	正式		编辑
<input type="checkbox"/>	慧学学校	十年级5班	张二	1002	语文,数学,英语,历史,...	正式		编辑
<input type="checkbox"/>	慧学学校	十年级5班	张九	1003	语文,数学,英语,历史,...	正式		编辑
<input type="checkbox"/>	慧学学校	十年级5班	张十二	1004	语文,数学,英语,历史,...	正式		编辑
<input type="checkbox"/>	慧学学校	十年级5班	张十	1005	语文,数学,英语,历史,...	正式		编辑
<input type="checkbox"/>	慧学学校	十年级5班	张十一	1006	语文,数学,英语,历史,...	正式		编辑
<input type="checkbox"/>	慧学学校	十年级5班	张十六	1007	语文,数学,英语,历史,...	正式		编辑
<input type="checkbox"/>	慧学学校	十年级5班	张四	1008	语文,数学,英语,历史,...	正式		编辑
<input type="checkbox"/>	慧学学校	十年级5班	张一	1009	语文,数学,英语,历史,...	正式		编辑
<input type="checkbox"/>	慧学学校	十年级5班	张八	1010	语文,数学,英语,历史,...	正式		编辑

首页 < 1 2 3 4 5 > 尾页 共 7页 68条记录 去第 页

慧学 首页 考试阅卷 考试报告 学情分析 选题组卷

我的考试 > 考试设置 > 考生管理

全部 全部 请输入姓名/考号 考号为空 未扫描卡 回收站 添加考生 导入考号 删除考生 考生工具箱

学校	班级	姓名	考号	考试科目	考生属性	考场	座号	操作
<input type="checkbox"/>	慧学学校	十年级5班	张五	2151				
<input type="checkbox"/>	慧学学校	十年级5班	张一	2152				
<input type="checkbox"/>	慧学学校	十年级5班	张十六	2153				
<input type="checkbox"/>	慧学学校	十年级5班	张十三	2154				
<input type="checkbox"/>	慧学学校	十年级5班	张四	2155				
<input type="checkbox"/>	慧学学校	十年级5班	张十一	2156				
<input type="checkbox"/>	慧学学校	十年级5班	张六	2157				
<input type="checkbox"/>	慧学学校	十年级5班	张十	2158				
<input type="checkbox"/>	慧学学校	十年级5班	张十五	2159	语文,数学,英语,历史,...	正式		编辑
<input type="checkbox"/>	慧学学校	十年级5班	张十二	21510	语文,数学,英语,历史,...	正式		编辑

导入临时考生 考试导入考生 移除考试科目 补录班级

生成考号 考试导入考号 安排考场 考试导入考场

清空考生 导出学生 添加临时考生

首页 < 1 2 3 4 5 > 尾页 共 7页 68条记录 去第 页

3.2.1.1. 添加考生

添加单个考生，平台数据中如果没有此考生可在此处增加一个考生，注意此处添加的考生为“临时考生”，无法通过人人通平台查询考试成绩。

考生管理 > 添加考生 返回

阅卷提示测试-oy

真实姓名* 性别 男 女

身份证号* 考号*

所在班级

[保存](#)

3.2.1.2 导入考号

点击【导入考号】，可根据模板批量导入考号数据。

慧学 首页 考试阅卷 考试报告 学情分析 选题组卷 返回

考生管理 > 导入考号 返回

阅卷提示测试-oy 确定导入
2021-12-17 学生数: 68人 学校数: 1

文件 ! 请导入全部学校考号! 下载导入模板 选择文件 开始上传

考号导入模板.xls -

数据 共有 1 条数据,异常数据 1 条 查看异常

姓名	学校	班级	考号	考场号	座位号	是否异常
	慧学学校	十年级5班	1008611			是

[首页](#) < 1 > [尾页](#) 共 1 页 1 条记录 去第 页

若上传数据存在异常信息，可点击【查看异常】了解异常详情。

慧学 首页 考试阅卷 考试报告 学情分析 选题组卷 返回

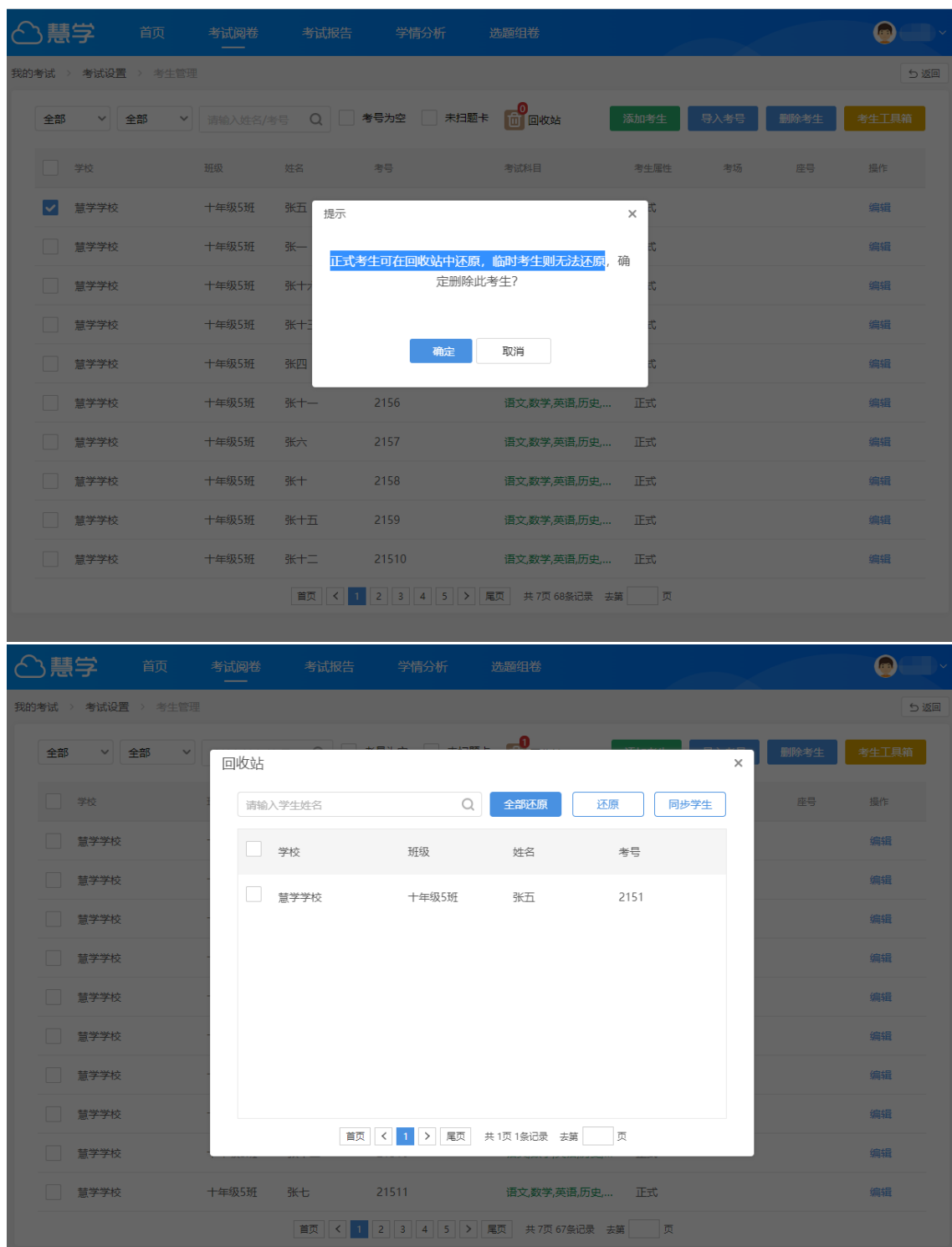
当前考试 > 阅卷提示测试-oy > 考生管理 > 导入考号 > 查看异常 返回

学校	班级	姓名	考号	异常描述
慧学学校	十年级5班		1008611	未匹配到报名库考生

[首页](#) < 1 > [尾页](#) 共 1 页 1 条记录 去第 页

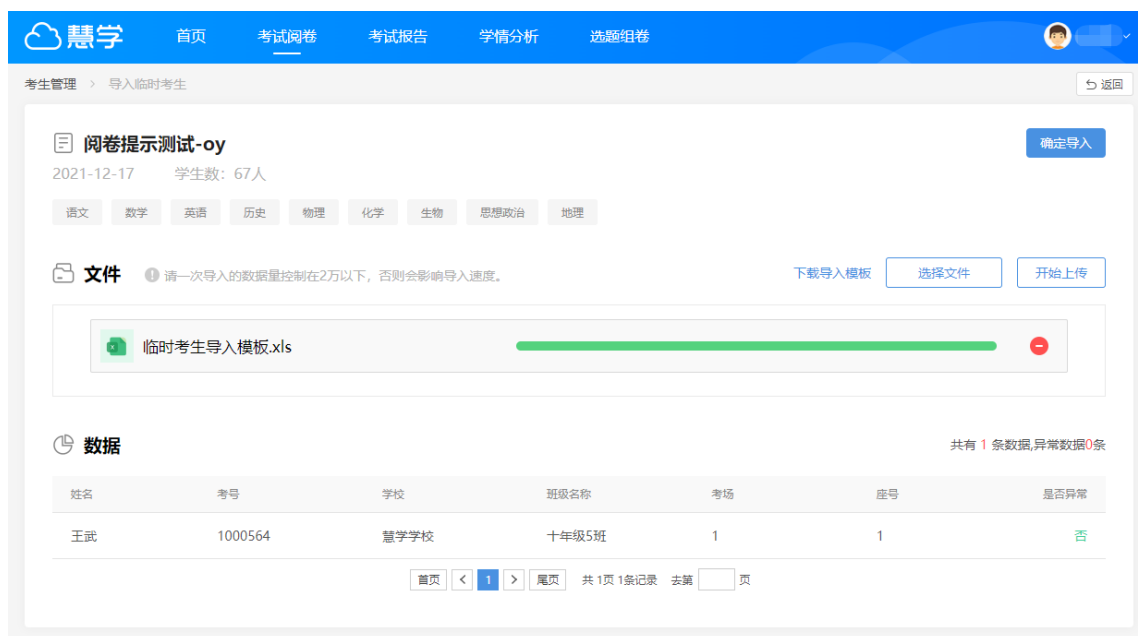
3.2.1.3 删除考生

勾选需删除的考生信息，点击【删除考生】即可删除，正式考生可在回收站中还原，临时考生则无法还原。



3.2.1.4 考生工具箱—导入临时考生

点击【考生工具箱】-【导入临时考生】，下载模板，根据模板要求填写好学生考号信息。模板编辑保存后，选择对应的文件进行上传保存即可批量导入考生名单。



3.2.1.5 考生工具箱—考试导入考生

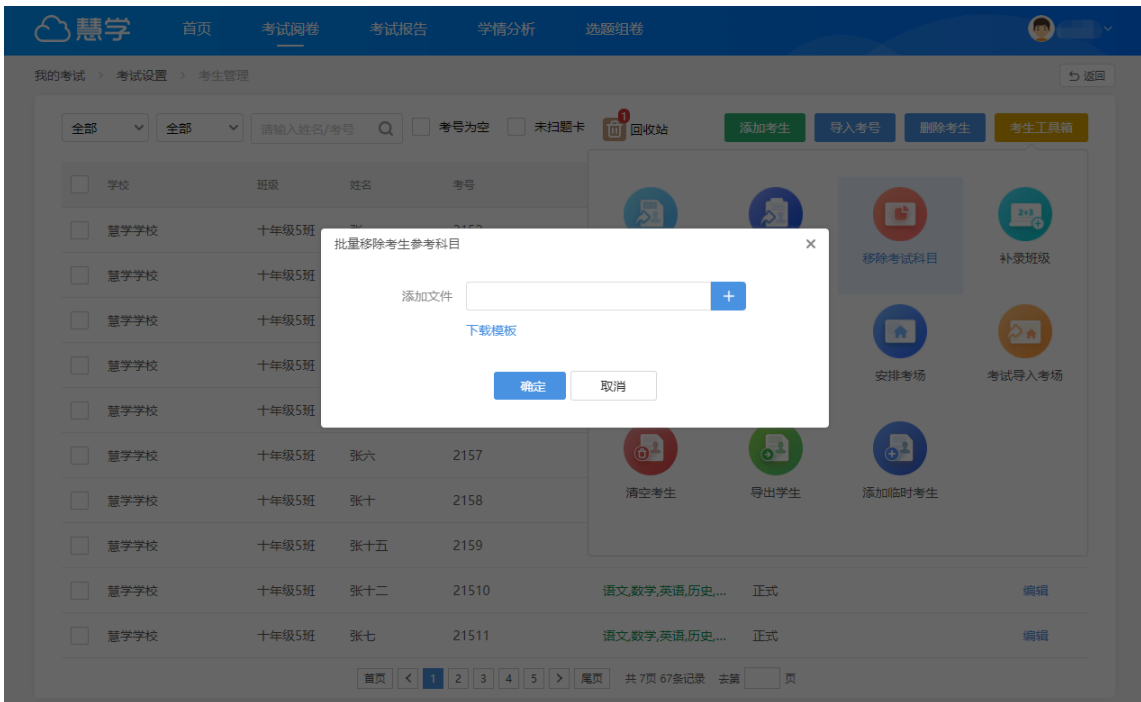
如果这次的考试的考生名单和某次考试的一致，则可点击【考生工具箱】-【考试导入考生】，选择对应的考试名称进行名单的导入。



3.2.1.6 考生工具箱—移除考试科目

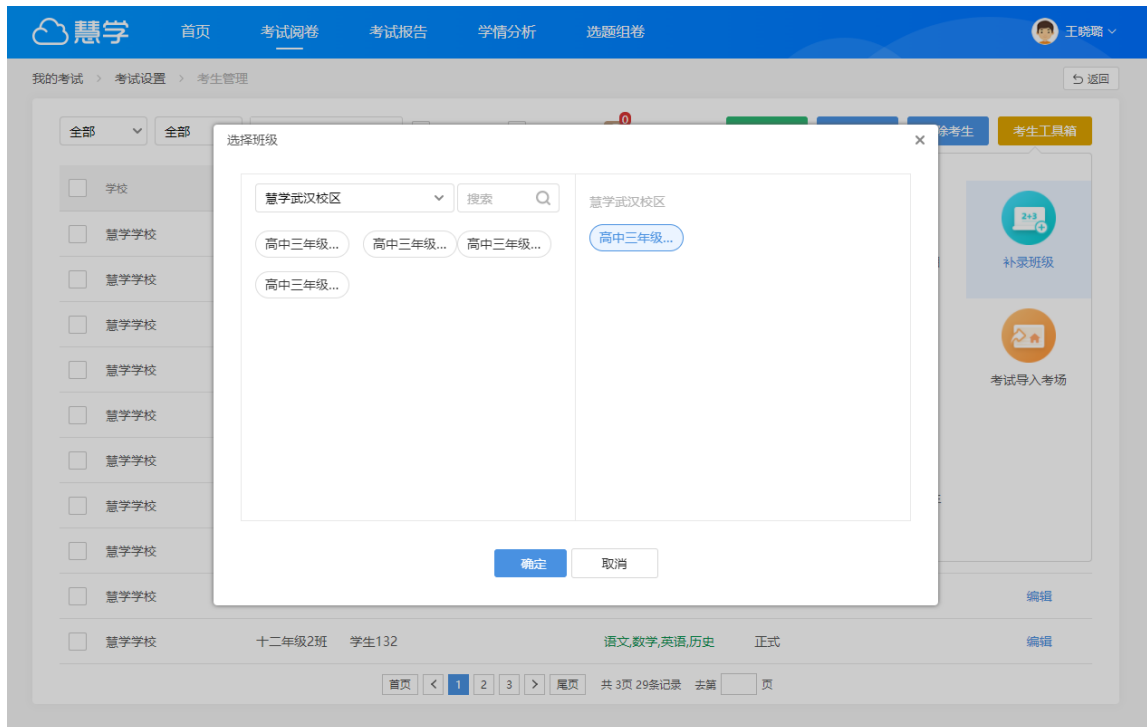
可批量移除不参与考试的考试科目。下载模板，将需要移除的学生和科目根

据模板要求填入，再上传文件即可。



3.2.1.7 考生工具箱—补录班级

点击【考生工具箱】-【补录班级】，可对该场考试，新增班级选项。



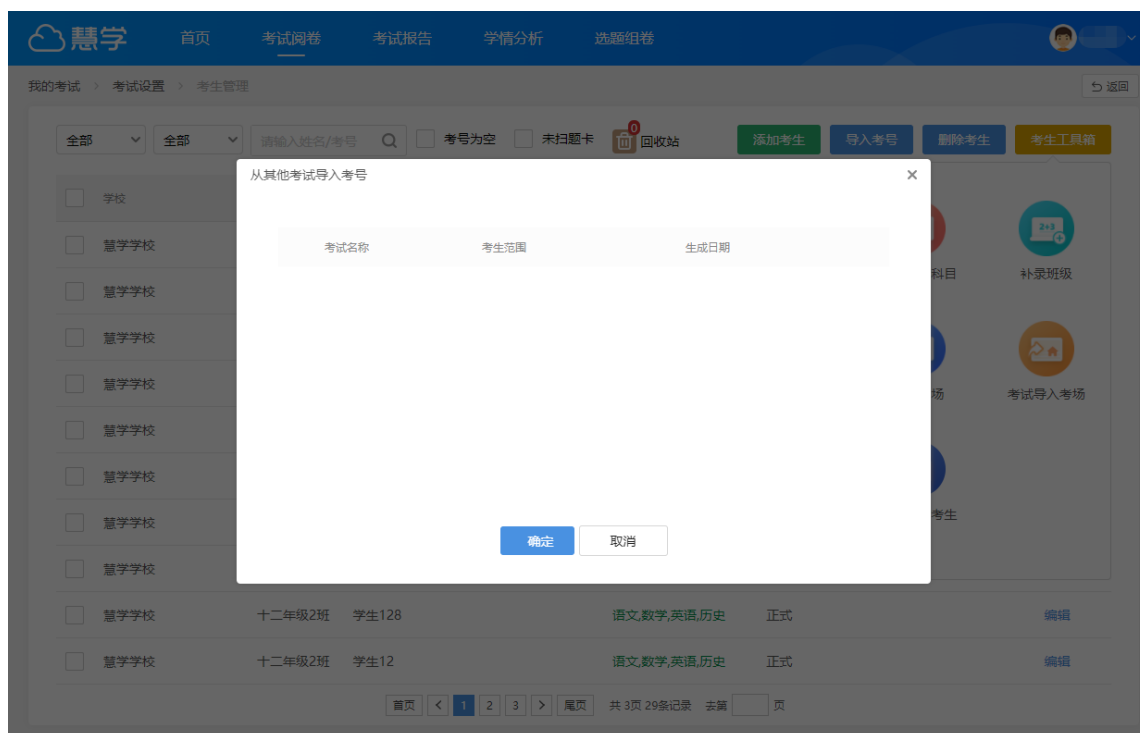
3.2.1.8 考生工具箱—生成考号

点击【考生工具箱】—【生成考号】，可以通过设定编号规则，让系统重新生成考号。



3.2.1.9 考生工具箱—考试导入考号

如果这次的考生的考号和某次考试的一致，则可点击【考生工具箱】-【考试导入考号】，选择对应的考试名称进行名单的导入。



3.2.1.10 考生工具箱—安排考场

点击【考生工具箱】-【安排考场】，可按照既定规则对考试时段进行调整、考场排位进行不同设置、监考、巡考等老师设置。设置完成后，可对座位表、监考表、准考证等考务信息查阅导出。

The screenshot displays the '安排考场' (Arrange Exam Venue) interface. The top navigation bar includes '慧学' (Hui Xue), '首页' (Home), '考试阅卷' (Exam Grading), '考试报告' (Exam Report), '学情分析' (Learning Analysis), and '选题组卷' (Topic Selection and Question Paper). The breadcrumb trail shows '考务管理 > 安排考场' (Exam Management > Arrange Exam Venue). The interface is divided into two main sections.

Top Section: Exam Configuration

- 1 考试时段** (Exam Time): Progress indicator.
- 2 考场排位** (Exam Venue Arrangement): Progress indicator.
- 3 安排监考** (Assign Proctors): Progress indicator.
- 4 确认安排** (Confirm Arrangement): Progress indicator.

Exam Configuration Fields:

- 考试名称 *** (Exam Name): 考试报名库测试
- 考试学科 *** (Exam Subject): 语文, 数学, 英语, 历史
- 考试班级 *** (Exam Class): 已选3个班级 (Selected 3 classes): 高中三年级3班, 十二年级1班, 十二年级2班
- 选择规则 *** (Select Rule): 考试测试x (Exam Test x)
- 考试日期 *** (Exam Date):
 - 语文: 2021-12-20 星期一 10:00 至 11:00
 - 数学: 2021-12-20 星期一 10:00 至 11:00
 - 英语: 2021-12-20 星期一 10:00 至 11:00
 - 历史: 2021-12-20 星期一 10:00 至 11:00

Bottom Section: Exam Details

- 2 考场排位** (Exam Venue Arrangement): Progress indicator.
- 3 安排监考** (Assign Proctors): Progress indicator.
- 4 确认安排** (Confirm Arrangement): Progress indicator.

Exam Details:

- 考试报名库测试** (Exam Name)
- 考生人数: 4人** (Number of Candidates: 4)
- 班级: 高中三年级3班 十二年级1班 十二年级2班** (Class: High School Senior 3 Class 3, Senior 2 Class 1, Senior 2 Class 2)

Exam Rules:

- 考场规则 *** (Exam Rules):
 - 按考号顺序 (By Exam Number Order)
 - 随机顺序 (Random Order)
 - 按成绩排名 (By Score Ranking)
- 选择考场 *** (Select Exam Venue): + 添加 (Add)

Navigation: 上一步 (Previous Step), 下一步 (Next Step)

[慧学](#)
[首页](#)
[考试阅卷](#)
[考试报告](#)
[学情分析](#)
[选题组卷](#)

考务管理 > 安排考场 返回

1 考试时段 ———— 2 考场排位 ———— 3 安排监考 ———— 4 确认安排

考试报名库测试

考生人数: 4人 班级: 高中三年级3班 十二年级1班 十二年级2班

教师范围
 每位教师最多监考 次 每个考场最多安排 位监考老师

[语文](#) [数学](#) [英语](#) [历史](#)

[慧学](#)
[首页](#)
[考试阅卷](#)
[考试报告](#)
[学情分析](#)
[选题组卷](#)

考务管理 > 安排考场 返回

1 考试时段 ———— 2 考场排位 ———— 3 安排监考 ———— 4 确认安排

考试报名库测试

考生人数: 4人 班级: 高中三年级3班 十二年级1班 十二年级2班

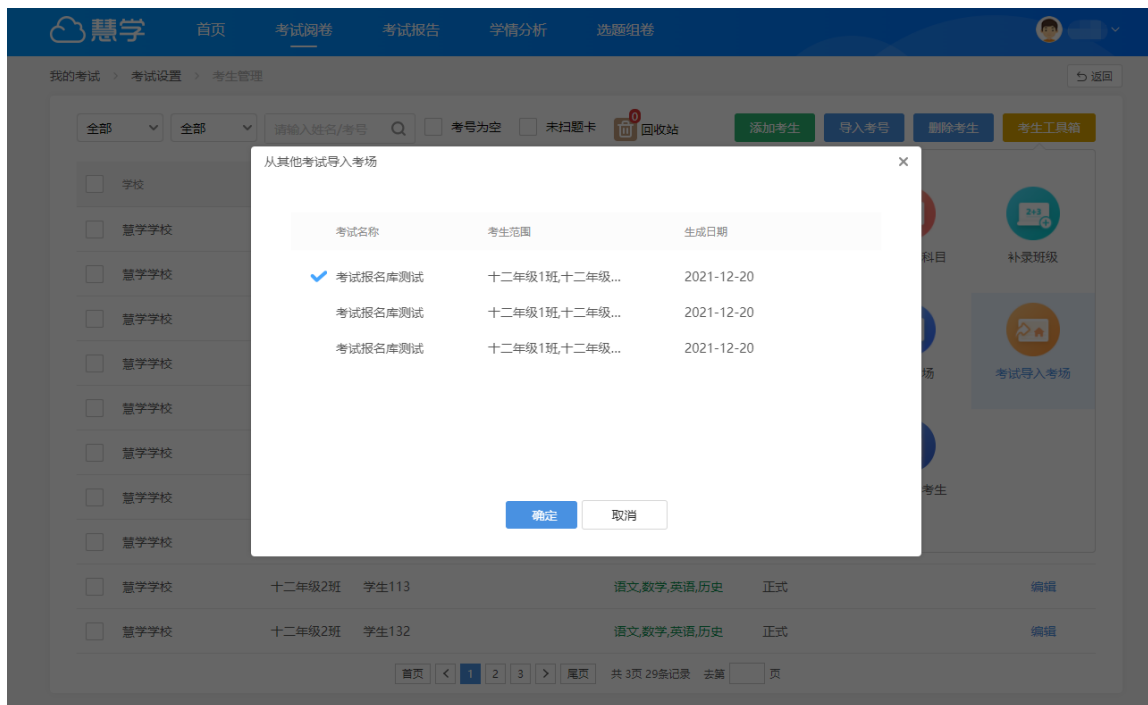
考试科目	考试时段	监考老师	考务老师
语文	2021-12-20 10:00~11:00	添加	添加
数学	2021-12-20 10:00~11:00	添加	添加
英语	2021-12-20 10:00~11:00	添加	添加
历史	2021-12-20 10:00~11:00	添加	添加

[语文](#) [数学](#) [英语](#) [历史](#)



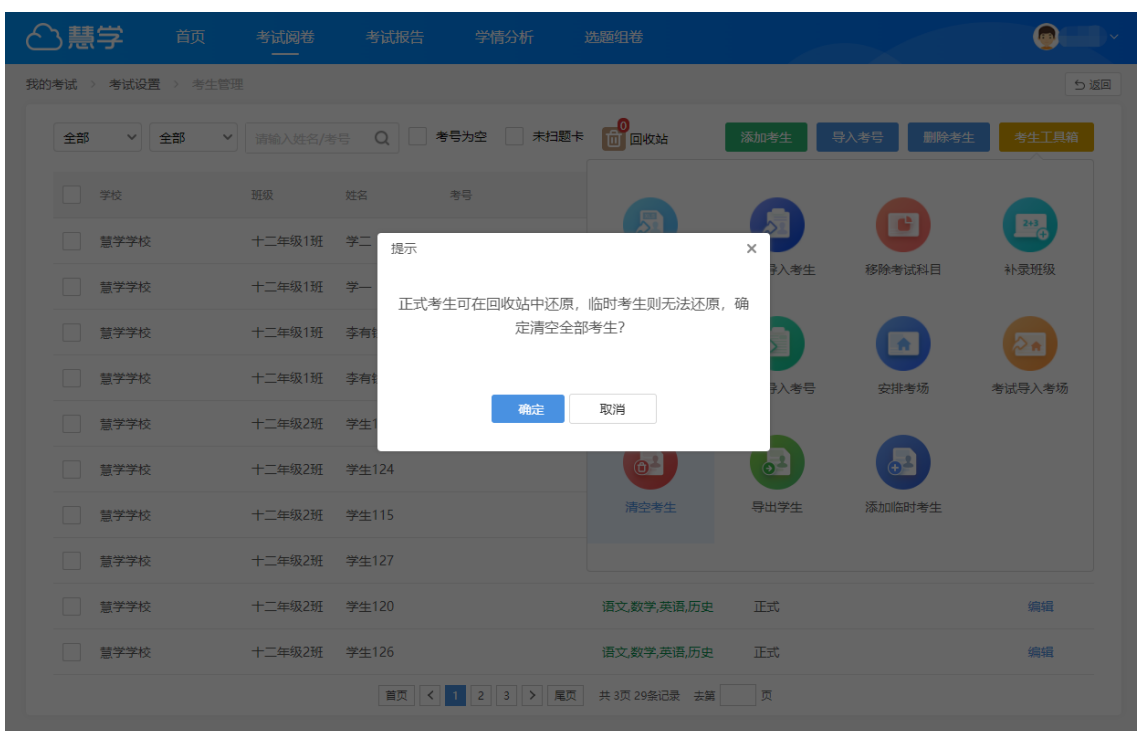
3.2.1.11 考生工具箱—考试导入考场

如果这次的考场信息和某次考试的一致，则可点击【考生工具箱】-【考试导入考场】，选择对应的考场信息进行名单的导入。



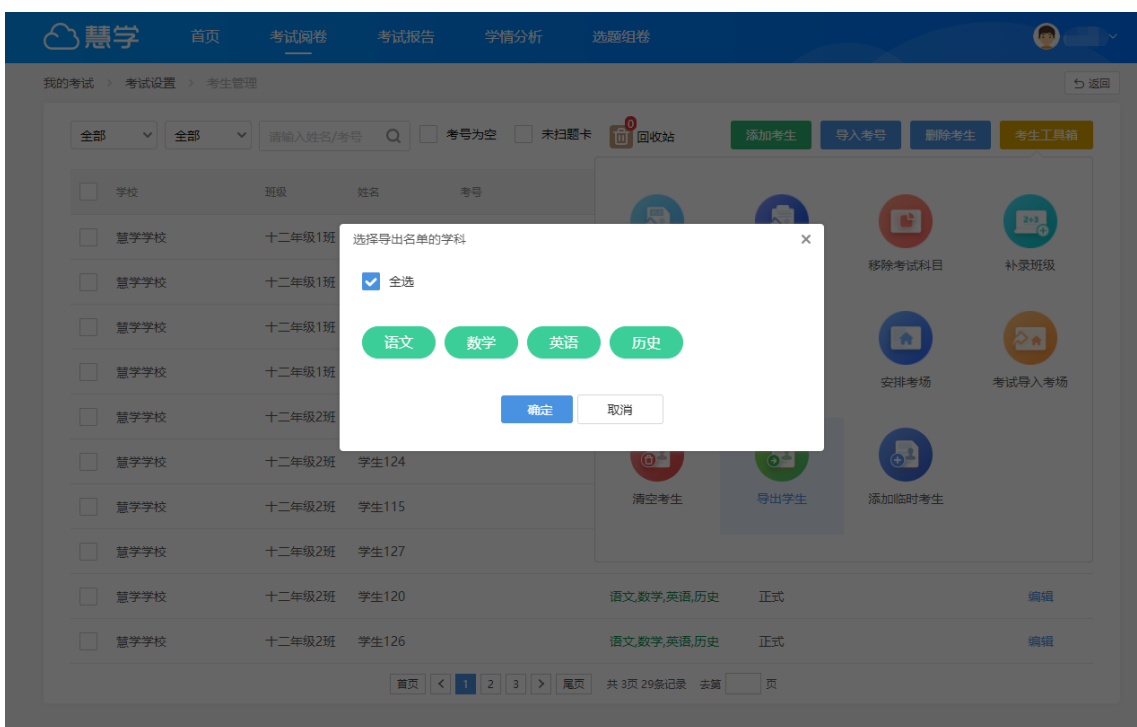
3.2.1.12 考生工具箱—清空考生

可批量清空本次报名库的考生。



3.2.1.13 考生工具箱—导出名单

可批量导出考生名单。



3.2.2.阅卷监控

点击【阅卷监控】可以查看该科目的扫描进度、阅卷进度、阅卷质量、工作

量统计。

20211217考试测试 (语文)

扫描进度 阅卷进度 阅卷质量 工作量统计

请输入学校名称 报名人数: 17人 已扫人数: 0人 导出未扫名单

学校	学科	报名人数	已扫人数	缺考人数	扫描进度	未扫人数	操作
慧学学校	语文	17	0	0	0%	17	查看答题卡

共 1页 1条记录

3.2.3.发布控制

点击【成绩发布控制】按钮可进入成绩发布控制页，成绩发布之前可以控制成绩发布权限。

20211217考试测试

科目	学生和家长	教师角色
语文	<input checked="" type="checkbox"/>	<input checked="" type="checkbox"/> 管理员 <input checked="" type="checkbox"/> 校长 <input checked="" type="checkbox"/> 教务主任 <input checked="" type="checkbox"/> 年级主任 <input checked="" type="checkbox"/> 学科组长 <input checked="" type="checkbox"/> 班主任 <input checked="" type="checkbox"/> 学科教师
数学	<input checked="" type="checkbox"/>	<input checked="" type="checkbox"/> 管理员 <input checked="" type="checkbox"/> 校长 <input checked="" type="checkbox"/> 教务主任 <input checked="" type="checkbox"/> 年级主任 <input checked="" type="checkbox"/> 学科组长 <input checked="" type="checkbox"/> 班主任 <input checked="" type="checkbox"/> 学科教师
英语	<input checked="" type="checkbox"/>	<input checked="" type="checkbox"/> 管理员 <input checked="" type="checkbox"/> 校长 <input checked="" type="checkbox"/> 教务主任 <input checked="" type="checkbox"/> 年级主任 <input checked="" type="checkbox"/> 学科组长 <input checked="" type="checkbox"/> 班主任 <input checked="" type="checkbox"/> 学科教师
历史	<input checked="" type="checkbox"/>	<input checked="" type="checkbox"/> 管理员 <input checked="" type="checkbox"/> 校长 <input checked="" type="checkbox"/> 教务主任 <input checked="" type="checkbox"/> 年级主任 <input checked="" type="checkbox"/> 学科组长 <input checked="" type="checkbox"/> 班主任 <input checked="" type="checkbox"/> 学科教师
物理	<input checked="" type="checkbox"/>	<input checked="" type="checkbox"/> 管理员 <input checked="" type="checkbox"/> 校长 <input checked="" type="checkbox"/> 教务主任 <input checked="" type="checkbox"/> 年级主任 <input checked="" type="checkbox"/> 学科组长 <input checked="" type="checkbox"/> 班主任 <input checked="" type="checkbox"/> 学科教师
化学	<input checked="" type="checkbox"/>	<input checked="" type="checkbox"/> 管理员 <input checked="" type="checkbox"/> 校长 <input checked="" type="checkbox"/> 教务主任 <input checked="" type="checkbox"/> 年级主任 <input checked="" type="checkbox"/> 学科组长 <input checked="" type="checkbox"/> 班主任 <input checked="" type="checkbox"/> 学科教师
生物	<input checked="" type="checkbox"/>	<input checked="" type="checkbox"/> 管理员 <input checked="" type="checkbox"/> 校长 <input checked="" type="checkbox"/> 教务主任 <input checked="" type="checkbox"/> 年级主任 <input checked="" type="checkbox"/> 学科组长 <input checked="" type="checkbox"/> 班主任 <input checked="" type="checkbox"/> 学科教师
思想政治	<input checked="" type="checkbox"/>	<input checked="" type="checkbox"/> 管理员 <input checked="" type="checkbox"/> 校长 <input checked="" type="checkbox"/> 教务主任 <input checked="" type="checkbox"/> 年级主任 <input checked="" type="checkbox"/> 学科组长 <input checked="" type="checkbox"/> 班主任 <input checked="" type="checkbox"/> 学科教师
地理	<input checked="" type="checkbox"/>	<input checked="" type="checkbox"/> 管理员 <input checked="" type="checkbox"/> 校长 <input checked="" type="checkbox"/> 教务主任 <input checked="" type="checkbox"/> 年级主任 <input checked="" type="checkbox"/> 学科组长 <input checked="" type="checkbox"/> 班主任 <input checked="" type="checkbox"/> 学科教师
理科数学	<input checked="" type="checkbox"/>	<input checked="" type="checkbox"/> 管理员 <input checked="" type="checkbox"/> 校长 <input checked="" type="checkbox"/> 教务主任 <input checked="" type="checkbox"/> 年级主任 <input checked="" type="checkbox"/> 学科组长 <input checked="" type="checkbox"/> 班主任 <input checked="" type="checkbox"/> 学科教师

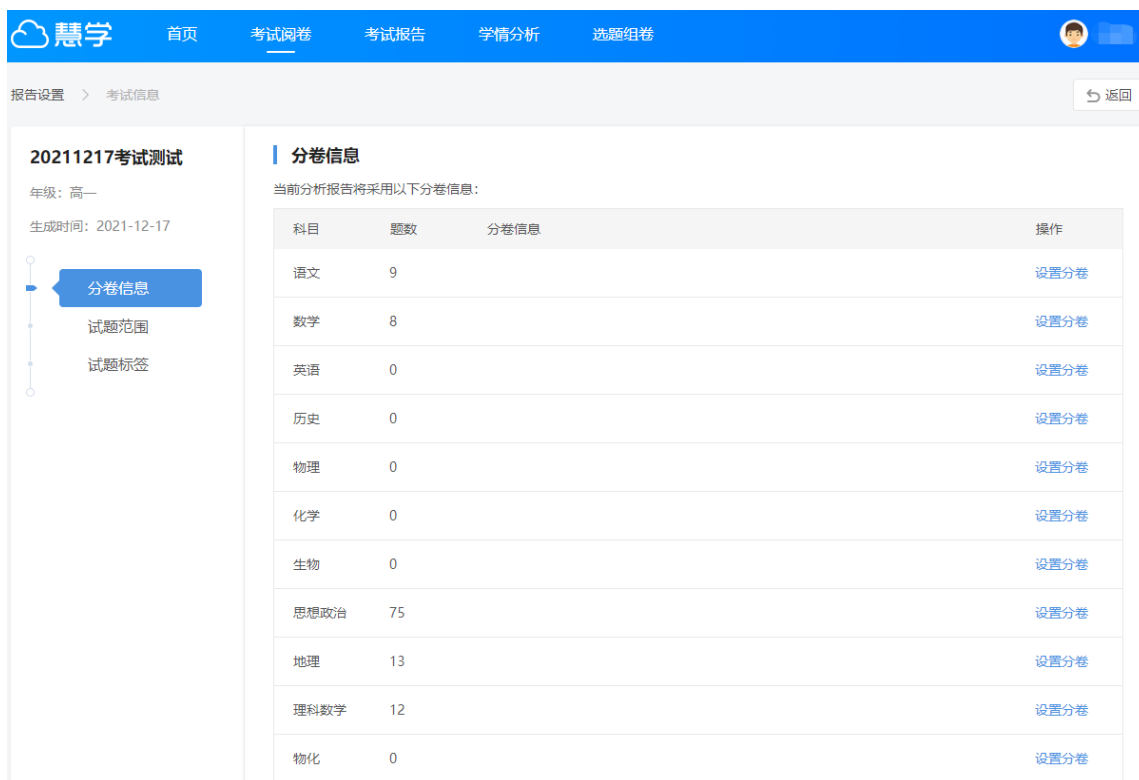
3.2.4.报告设置

点击【报告设置】按钮可进入报告设置页，成绩发布之前即可以设置相关的报告参数，并管理该考试的所有报告。



3.2.4.1 考试信息

点击【考试信息】按钮可进入考试信息设置页，可设置分卷、试题范围以及试题标签。



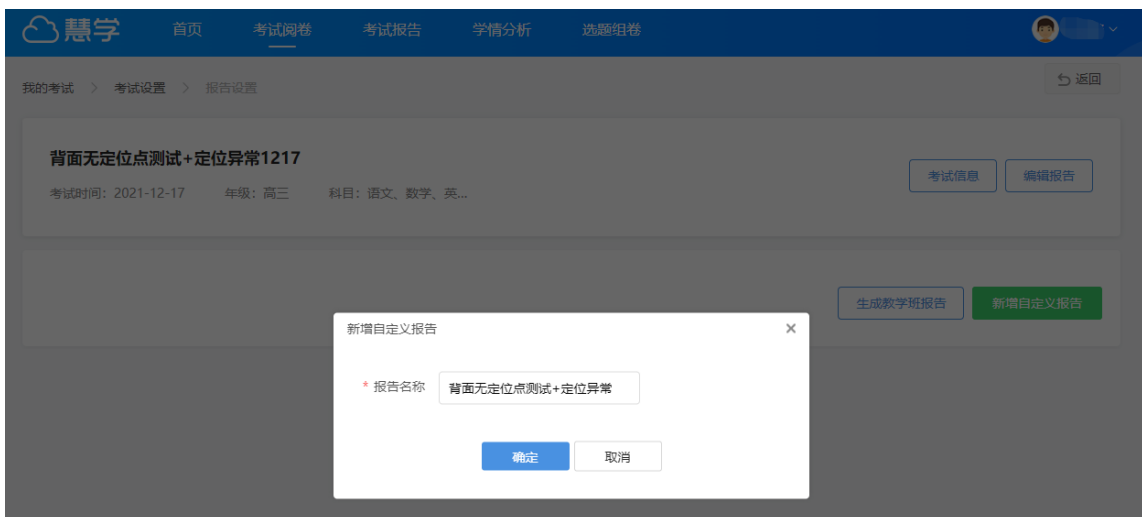
3.2.4.2 编辑报告

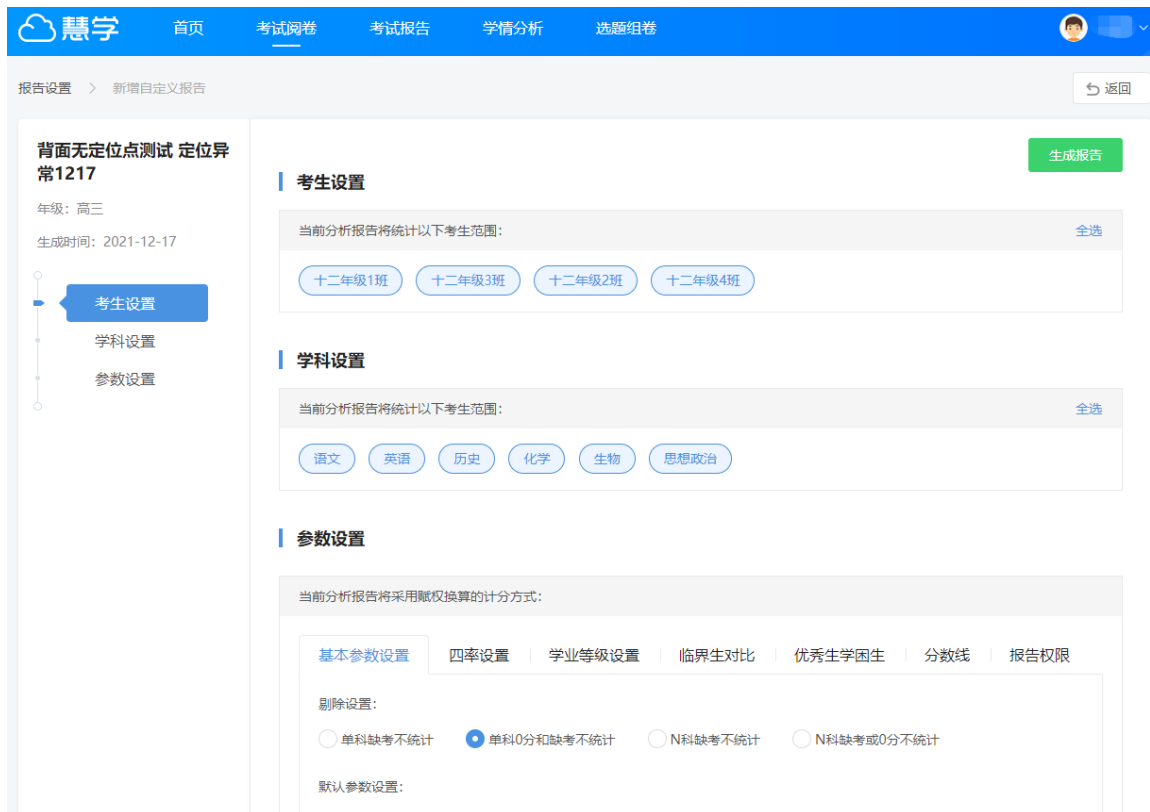
点击【编辑报告】按钮可进入编辑报告页，可设置考生范围、学科范围、计分方式以及参数设置。



3.2.4.3 新增自定义报告

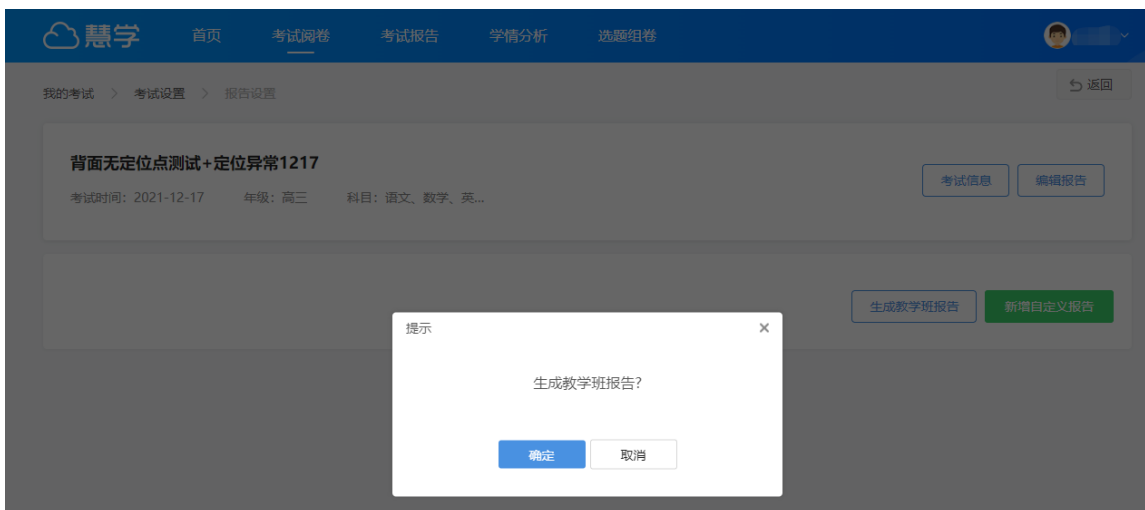
点击【新增自定义报告】按钮可新增一个报告。





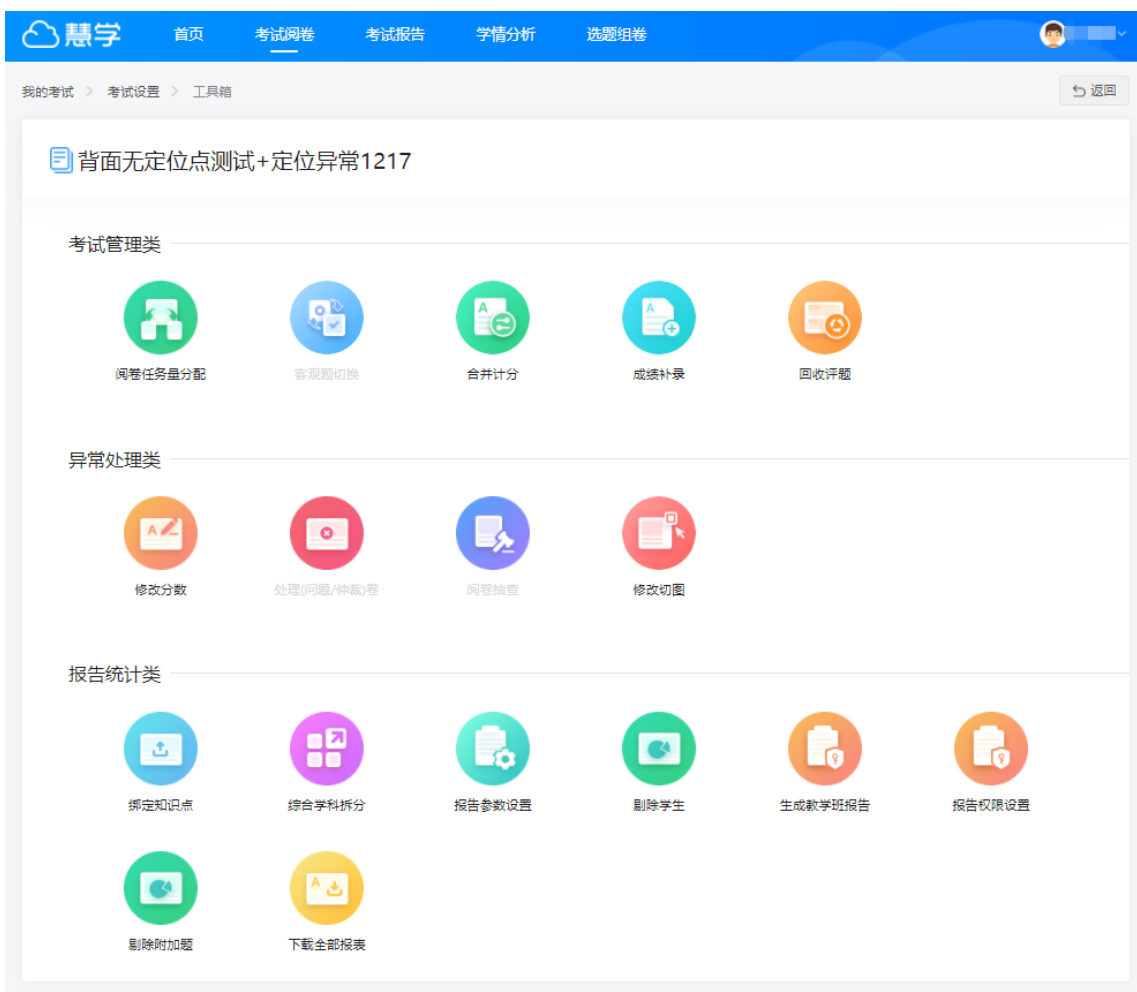
3.2.4.4 生成教学班报告

点击【生成教学班报告】按钮，可在生成报告后新增一份教学班报告。



3.2.5. 工具箱

点击【工具箱】按钮可进入考试考试工具箱面板界面。



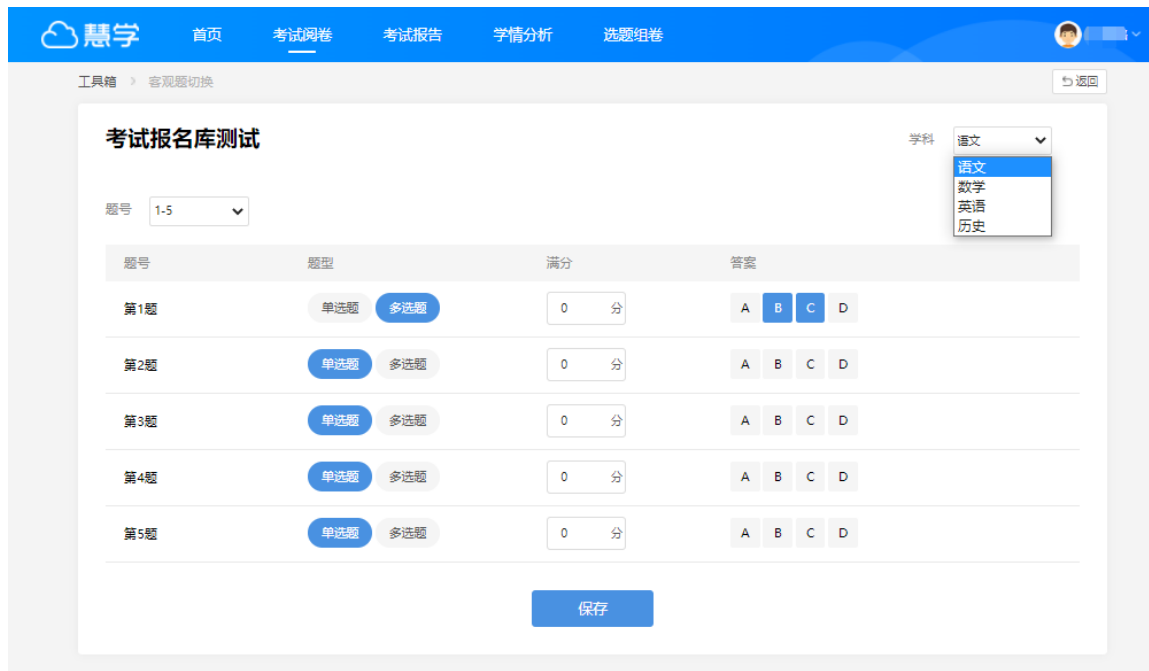
3.2.5.1 阅卷任务量分配

点击【阅卷任务量分配】，可以根据实际需要进行相应的任务量分配。



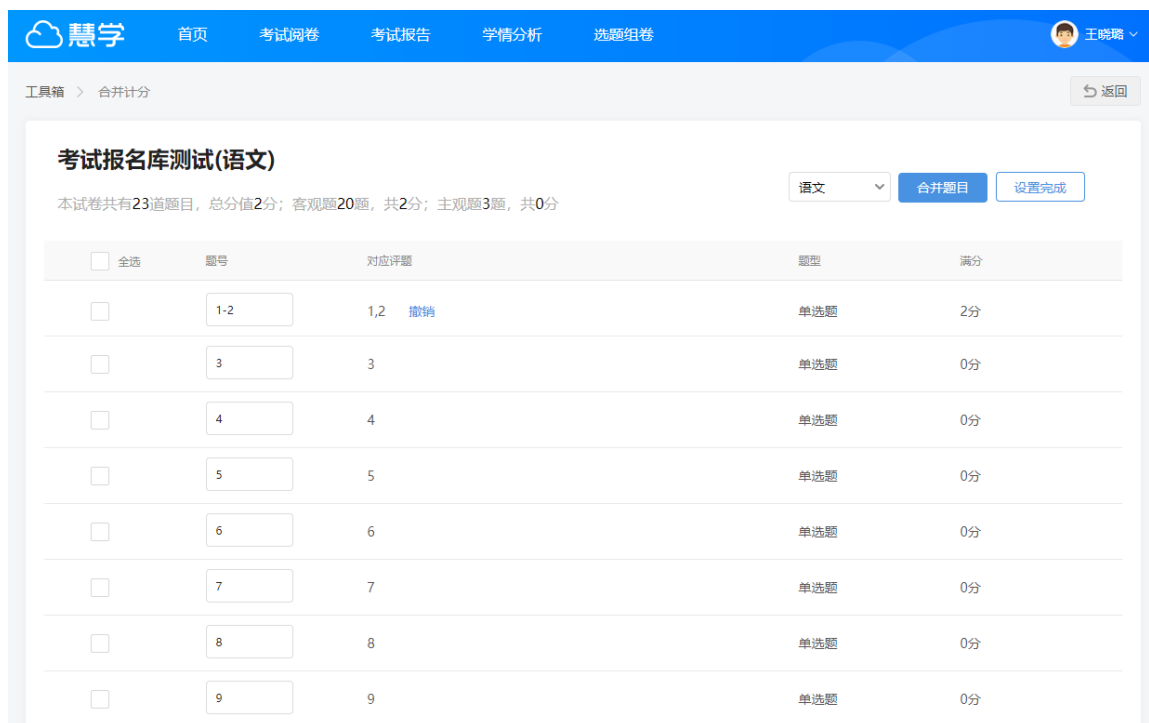
3.2.5.2 客观题切换

点击【客观题切换】，可对每一科的客观题 单多选、分值、答案进行重置修改。



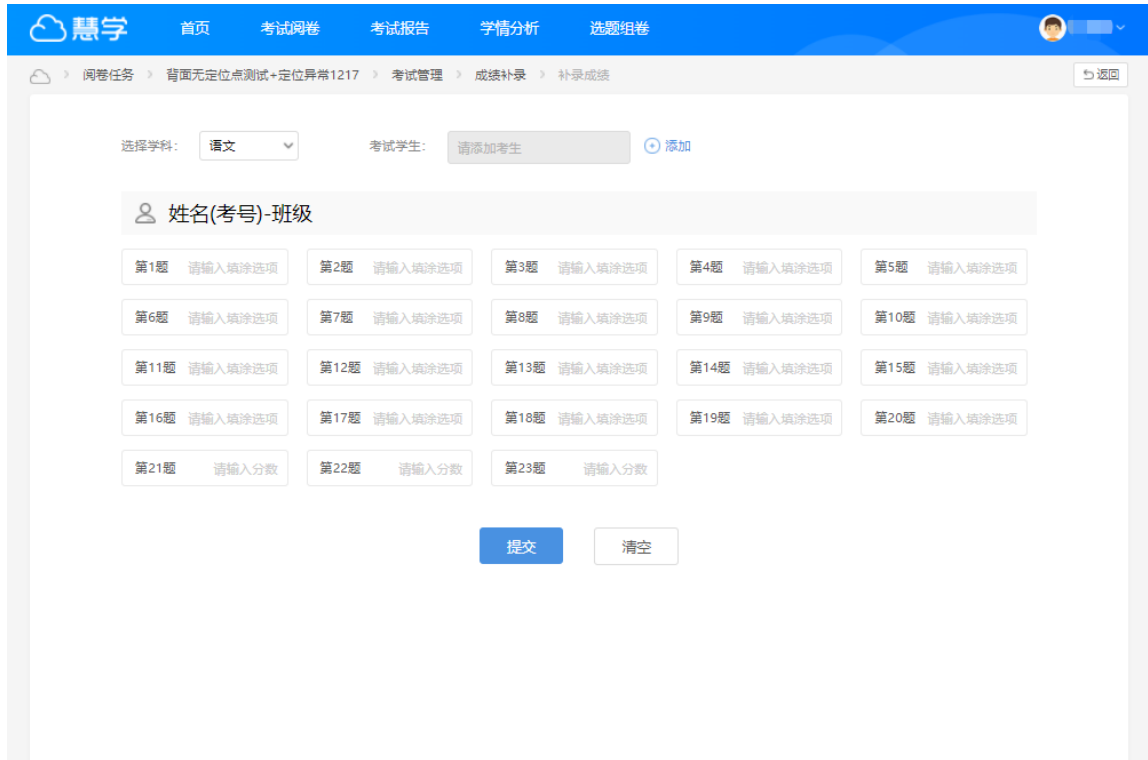
3.2.5.3 合并计分

点击【合并计分】，可以补录没有扫描题卡的学生成绩。



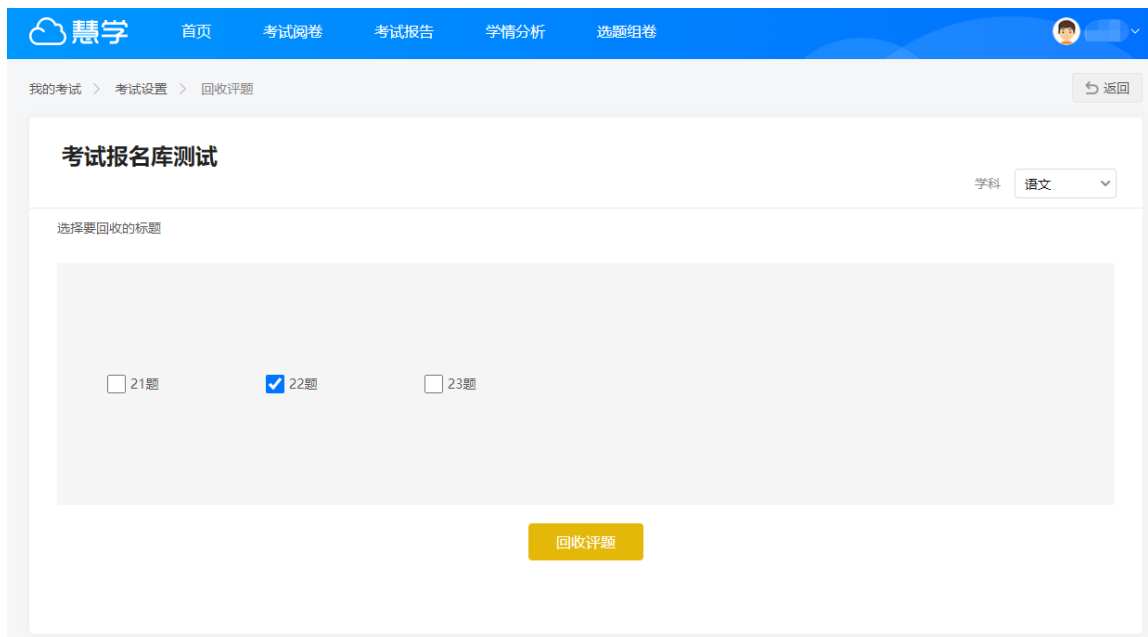
3.2.5.4 成绩补录

点击【成绩补录】，可以补录没有扫描题卡的学生成绩。



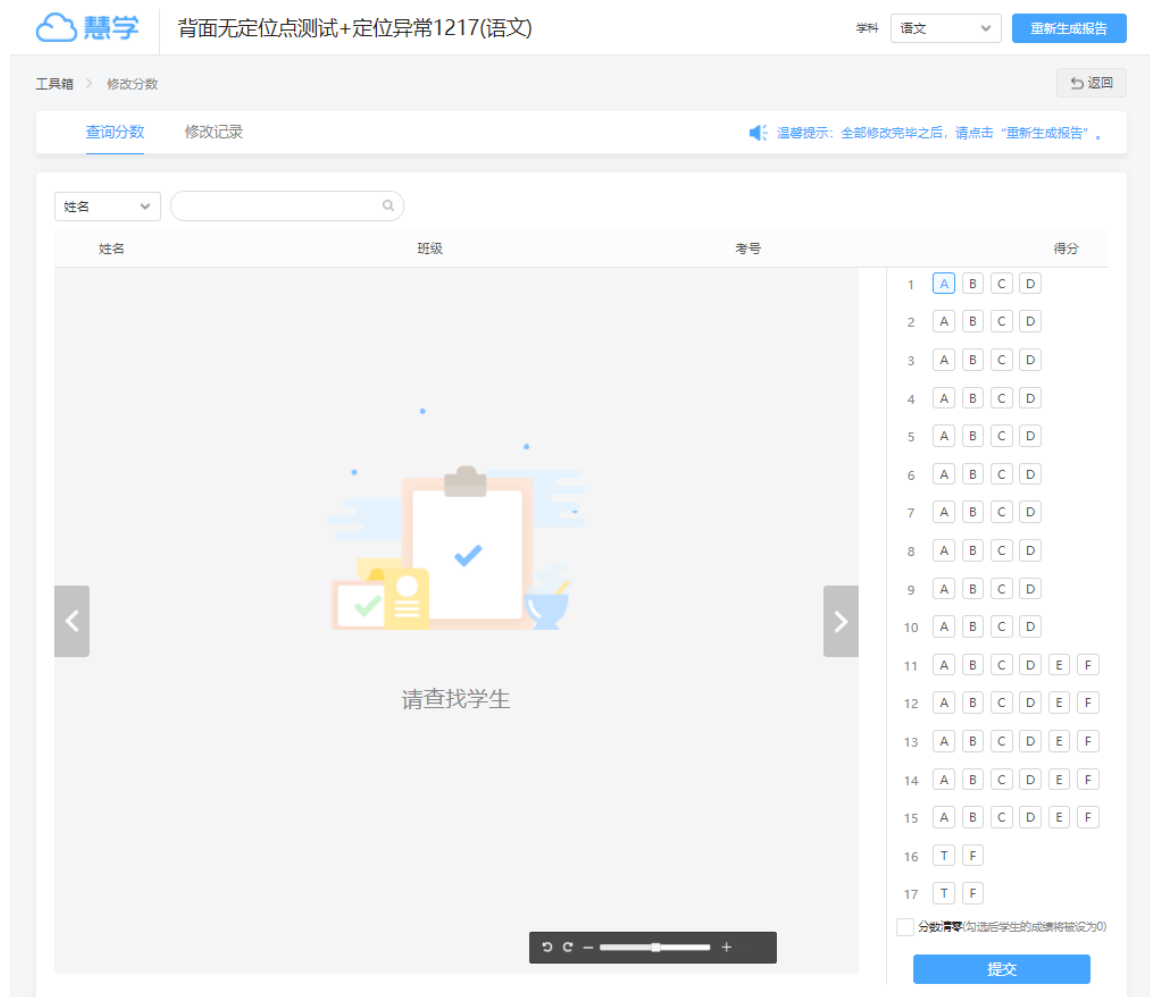
3.2.5.5 回收评题

点击【回收评题】，可以立即对尚未批阅试卷进行回首入库操作。



3.2.5.6 修改分数

点击【修改分数】可以搜索学生的姓名或考号对学生各题的分数进行修改。



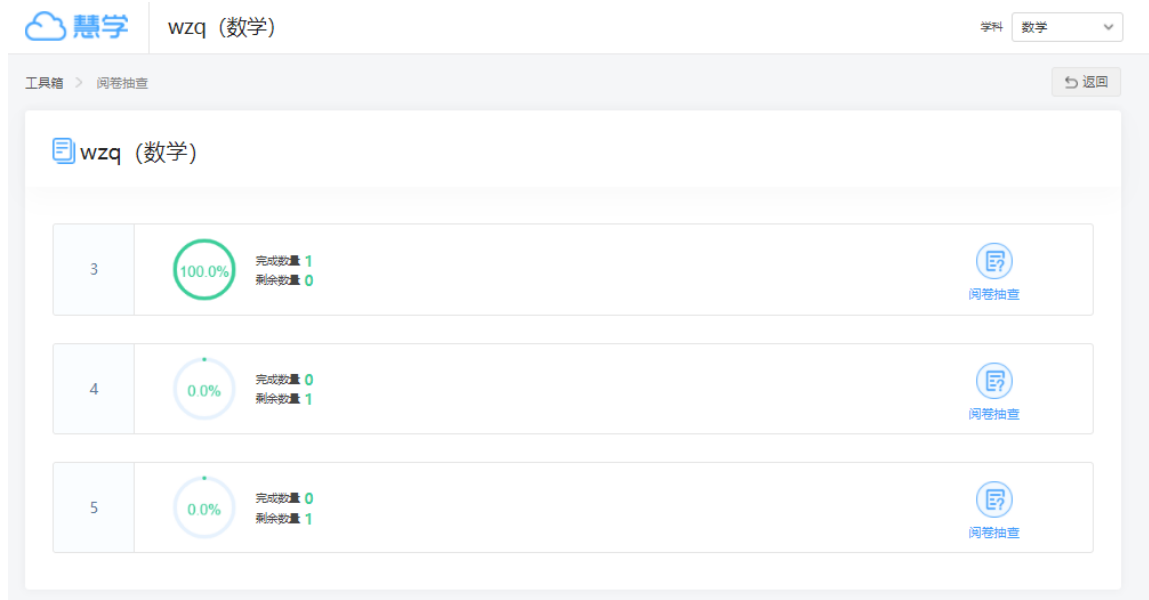
3.2.5.7 处理（问题/仲裁）卷

点击【处理（问题/仲裁）卷】，可以查看各科目、题目问题/仲裁卷情况，下一步快速进入处理界面。



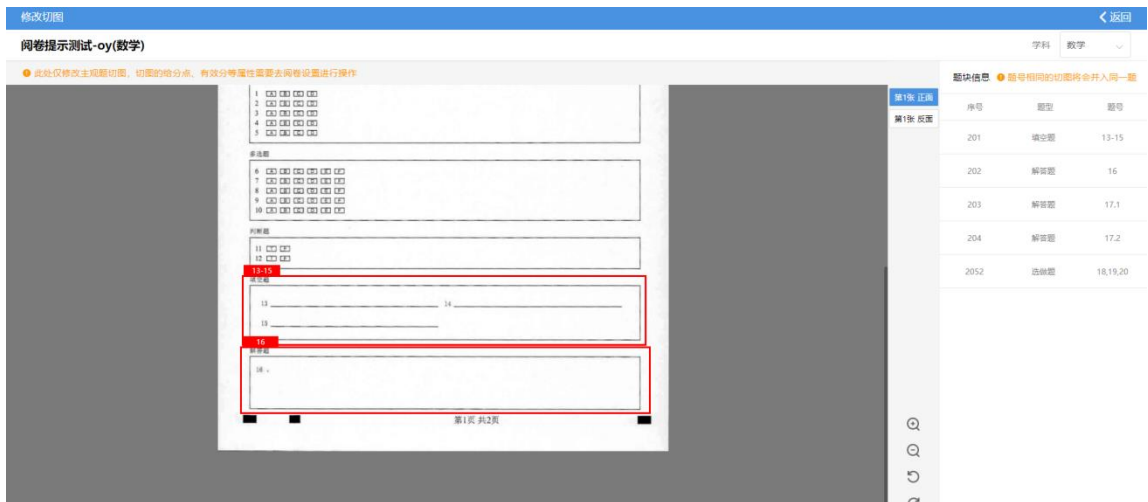
3.2.5.8 问卷抽查

点击【问卷抽查】，可以查看各科目、题目阅卷情况，下一步快速进入阅卷抽查页。



3.2.5.9 修改切图

点击【修改切图】，可以对原始切图进行重新修改。



3.2.5.10 绑定知识点

点击【绑定知识点】，可对每个题目和知识点之间进行单个或者批量绑定操作。



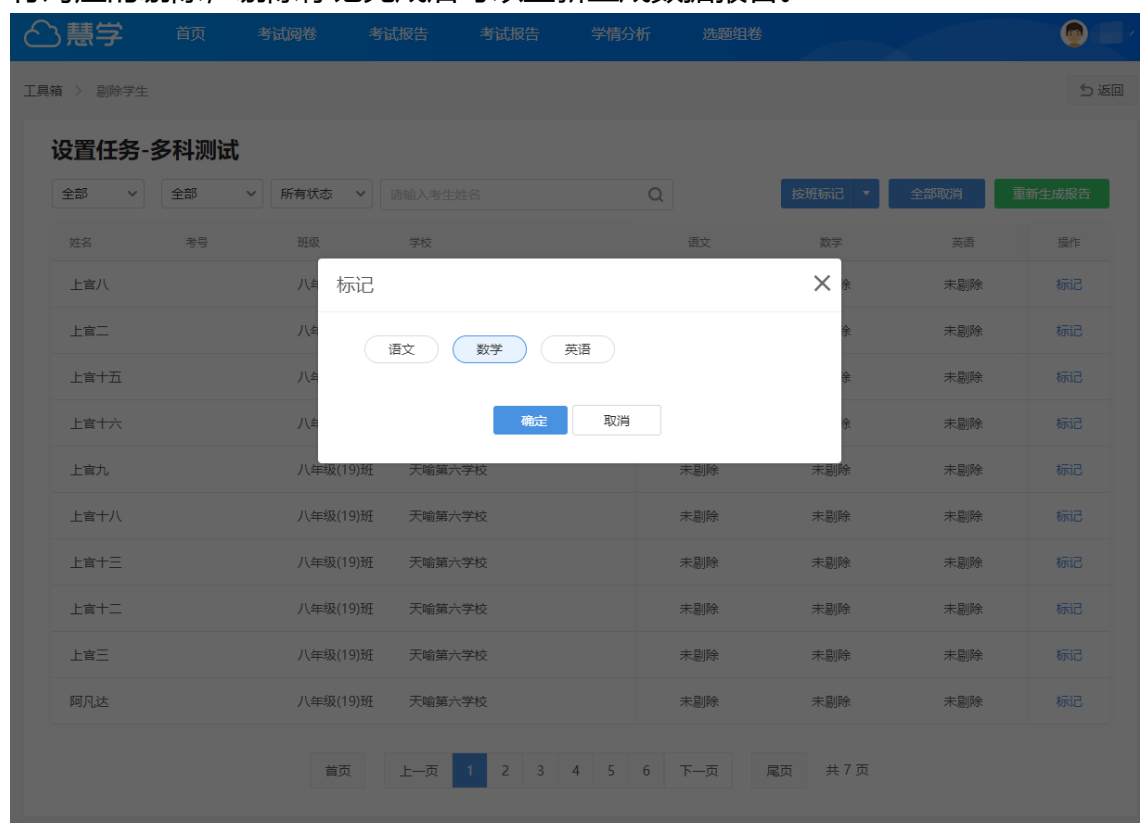
3.2.5.11 综合学科拆分

点击【综合学科拆分】，综合学科进行拆分处理，可生成对应的拆分单科报告。



3.2.5.12 剔除学生

点击【剔除学生】，可以对单个学生科目或者以班级为单位批量对科目成绩进行对应的剔除，剔除标记完成后可以重新生成数据报告。



3.2.5.13 生成教学班报告

点击【生成教学班报告】，可直接生成教学班报告。



3.2.5.14 报告权限设置

点击【报告权限设置】，针对统考无法对单科设置报告权限，在此可设置报告对应权限。其他考试可在考生工具箱中设置单科的报告权限。详情可见 3.2.3. 发布控制。



3.2.5.15 剔除附加题

某个学科有附加题，需要排除附加题的分数进行比较。点击【剔除附加题】，可选择附加题进行剔除重新生成报告。

慧学 首页 考试阅卷 考试报告 学情分析 选题组卷

工具箱 > 删除附加题 返回

20211220考试测试 学科 语文

删除 设置完成后，请重新生成报告! 保存

<input type="checkbox"/> 序号	题号	状态	<input type="checkbox"/> 序号	题号	状态	<input type="checkbox"/> 序号	题号	状态
<input type="checkbox"/> 1	1	已删除	<input type="checkbox"/> 10	10	未删除	<input type="checkbox"/> 19	19	未删除
<input type="checkbox"/> 2	2	未删除	<input type="checkbox"/> 11	11	未删除	<input type="checkbox"/> 20	20	未删除
<input type="checkbox"/> 3	3	未删除	<input type="checkbox"/> 12	12	未删除	<input type="checkbox"/> 21	21	未删除
<input type="checkbox"/> 4	4	未删除	<input type="checkbox"/> 13	13	未删除	<input type="checkbox"/> 22	31	未删除
<input type="checkbox"/> 5	5	未删除	<input type="checkbox"/> 14	14	未删除	<input type="checkbox"/> 23	32	未删除
<input type="checkbox"/> 6	6	未删除	<input type="checkbox"/> 15	15	未删除	<input type="checkbox"/> 24	33	未删除
<input type="checkbox"/> 7	7	未删除	<input type="checkbox"/> 16	16	未删除	<input type="checkbox"/> 25	34	未删除
<input type="checkbox"/> 8	8	未删除	<input type="checkbox"/> 17	17	未删除	<input type="checkbox"/> 26	35	未删除
<input type="checkbox"/> 9	9	未删除	<input type="checkbox"/> 18	18	未删除			

3.2.5.16 下载全部报表

点击【下载全部报表】，可针对既定规则对现有的所有报表进行下载。

慧学 组卷手网阅读测试回归-1220-oy

工具箱 > 下载全部报表 返回

设置报表生成规则

1、成绩单中是否统计缺考人数：

含缺考 不含缺考

2、是否需要进行上线统计： 说明：若选择此项，则多生成一张报表。

需要 不需要

下载报表

已成功生成报表!

组卷手网阅读测试回...zip

3.2.6 设置模板

点击【设置模板】按钮进入模板选择页，可选择三方卡，手动制卡，自动制卡以及历史题卡四种类型。（仅云端版用户可以使用云端制作方卡模板，其他版本用户需到客户端上进行操作）。



3.2.6.1 第三方卡

选择【三方卡】图标进入图片选择页面，此处可以选择使用云扫描客户端进行扫描或者是选择已扫好的题卡图片进行制作。若使用前者，需要打开云扫描客户端以及连接扫描仪。注意，不同尺寸的题卡选择最为接近的尺寸即可，例如，16K题卡可选A4尺寸，而8K题卡选择A3尺寸。




选择图片后，可根据实际情旋转题卡方向。且可选择手动制作模板，不勾选则为自动制作模板。



3.2.6.2 手动制卡

可针对现有元素板块，对答题卡版面进行自定义制作。



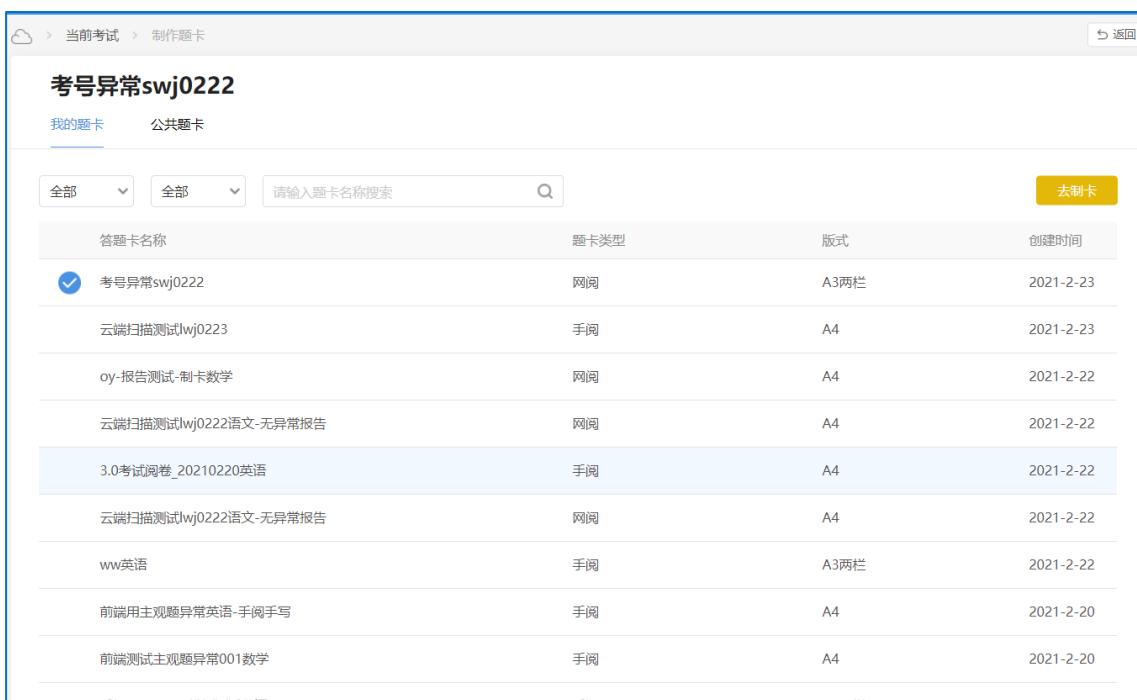
3.2.6.3 自动制卡

点击【自动制卡】，系统会根据试卷题目类型，生成对应的答题卡。



3.2.6.4 历史题卡

点击【历史题卡】，可对历史制卡记录进行二次编辑。



3.2.7. 阅卷设置

在考试详情设置页面点击【阅卷设置】，在跳转页面进行设置。



3.2.7.1 客观题设置

若题卡是根据系统组卷自动生成的，则客观题列表可自动获取到选择题题型的信息。若题卡是第三方题卡，则当该题卡设置了扫描模板后，扫描模板上的客观题信息也会同步到此页面。

3.2.7.1.1 单选题设置

首先录入客观题的满分，然后录入对应题的分值以及鼠标选择答案即可。分

数和答案也可以批量设置。

20211220考试测试 (语文)

本试卷共有 26 道题目 客观题/20道 0分 主观题/6道 0分

0分 总分

客观题设置 主观题设置 阅卷老师设置 阅卷任务量分配

单选题 共10题, 0分

多选题 共10题, 0分

每题得分 ① 单选题分数最小为0.5分

批量设置分值答案 导出设置

序号	对应试卷题号	正确答案	分数
1	1	A B C D	0
2	2	A B C D	0
3	3	A B C D	0
4	4	A B C D	0
5	5	A B C D	0
6	6	A B C D	0

批量设置分值答案

×

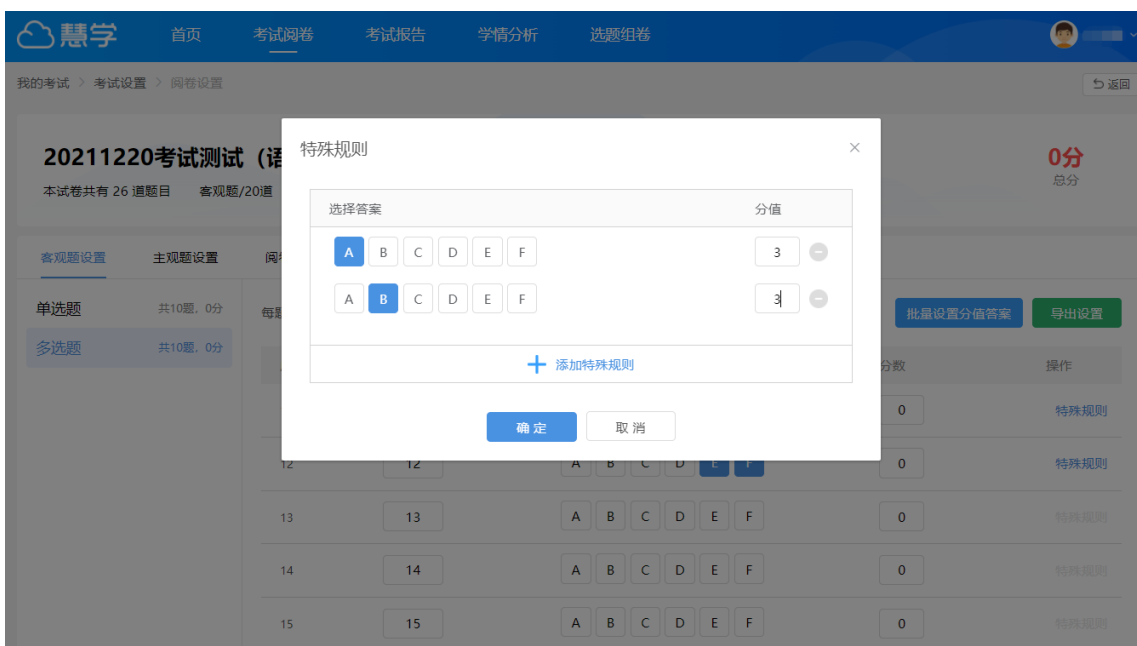
起止序号	每题分值	输入答案
<input type="text"/> - <input type="text"/>	<input type="text"/>	<input type="text" value="请输入ABCD"/>
+ 添加		

确定

取消

3.2.7.1.2 多选题设置

多选题可设定少选是否得分，以及统一或单个设定少选的分值。当选择了多选题的正确答案后，系统会自动产生正确的少选答案之间的组合项。点击右侧的【特殊规则】即可查看。



也可以对不同的少选答案设定不同的分值，除此以外，用户也可以自定义少选答案的组合项。



3.2.7.1.3 判断题设置

操作步骤等同单选题设置。

3.2.7.2. 主观题设置

在阅卷设置页面点击【主观题设置】切换到主观题设置页面，输入主观题的

分值以及设置单双评，给分点，有效分，亦可查看每题切图。

序号	对应试卷题号	分值	评分方式	给分点	有效分	图片
1	21		单评	0		查看
2	31		单评	0		查看
3	32		单评	0		查看
4	33		单评	0		查看
5	34		单评	0		查看
6	35		单评	0		查看

3.2.7.3. 设置阅卷老师

切换到设置阅卷老师页面。可以点击【分配教师】逐题进行人员添加。也可以点击【一键分配】，则将一键分配所有评题给对应年级、科目下面的所有老师评阅。点击【抽查员】，可新增阅卷抽查管理员。

试卷题号	评阅教师	抽查员
21	李文进, 欧阳秋昆	
31	李文进, 欧阳秋昆, 裴天保	
32	李文进, 欧阳秋昆, 裴天保	
33	李文进, 欧阳秋昆, 裴天保	
34	李文进, 欧阳秋昆, 裴天保	
35	李文进, 欧阳秋昆, 裴天保	

3.2.7.4. 阅卷任务量分配

点击【阅卷任务量分配】，可以查看当前阅卷老师的任务量，并且可对各个老师的任务量进行调整。

题号	教师	评次	阅卷总量	任务总量	个人任务	操作
21	欧阳钦昆	单评	0	0	0	修改 转移
21	李文进	单评	0	0	0	修改 转移
31	欧阳钦昆	单评	0	0	0	修改 转移
31	裴天保	单评	0	0	0	修改 转移
31	李文进	单评	0	0	0	修改 转移
32	欧阳钦昆	单评	0	0	0	修改 转移
32	裴天保	单评	0	0	0	修改 转移

3.2.8.去扫描

模板设置完成，即可点击【去扫描】，同时启动云扫描客户端，即可进行web扫描。

数学 杨薇 未开始 4人已上传, 4个识别异常. 收起

- 题卡模板 杨薇 考号异常swj0222答题卡模板 编辑模板
- 阅卷设置 杨薇 对该学科的主、客观题进行设置, 并分配阅卷老师. 阅卷设置
- 扫描答题卡 杨薇 扫描学生答题卡, 并处理异常情况. 去扫描
- 阅卷管理 杨薇 处理阅卷中的异常卷. 阅卷详情
- 查看成绩 杨薇 结束评阅后, 可对该科目成绩进行抽查. 查看成绩

只有完成答题卡、阅卷设置、扫描答题卡三个步骤才能开启评阅! 开启评阅

系统效验云扫描客户端是否启动，以及是否连接扫描仪。

考号异常swj0222

状态: 连接中 刷新

年级学科: 高一 数学

未扫人数: 23

计划人数: 23

学校: 天喻第六学校

模板: 考号异常swj0222数学.json

试卷样式: 一张两面

考号样式: 填涂式4位

客观题数: 16

主观题数: 3



扫描仪状态检测中...

[扫描答题卡](#)

总体进度: 上传100%, 识别100%

扫描批次	已扫描	已上传	上传状态	识别状态
11-1	4	4	上传完成	识别完成

效验成功后则可开始扫描，三方卡需要确认模板，模板确认无误后可扫描答题卡。

检验模板

🔔 系统已为您识别第一份答题卡，请校验切块位置及扫描结果识别是否准确。

名称: 2017~2018学年九年级年级期末质量检测 年级学科: 七年级数学

高中高一数学常规测验18052116324

数学

姓名: _____ 班级: _____ 学校: _____

注意事项

1. 请按照座位表姓名、班级、学号、考号进行填写。
2. 考生不得携带计算器。
3. 除答题卡外不得带任何资料，手机关机。
4. 答题时请保持答题卡整洁。

正确标识 缺考标识

准考证号

[0]	[1]	[2]	[3]	[4]	[5]	[6]	[7]	[8]	[9]	[0]	[1]	[2]	[3]	[4]	[5]	[6]	[7]	[8]	[9]
[1]	[2]	[3]	[4]	[5]	[6]	[7]	[8]	[9]	[0]	[1]	[2]	[3]	[4]	[5]	[6]	[7]	[8]	[9]	[0]
[2]	[3]	[4]	[5]	[6]	[7]	[8]	[9]	[0]	[1]	[2]	[3]	[4]	[5]	[6]	[7]	[8]	[9]	[0]	[1]
[3]	[4]	[5]	[6]	[7]	[8]	[9]	[0]	[1]	[2]	[3]	[4]	[5]	[6]	[7]	[8]	[9]	[0]	[1]	[2]
[4]	[5]	[6]	[7]	[8]	[9]	[0]	[1]	[2]	[3]	[4]	[5]	[6]	[7]	[8]	[9]	[0]	[1]	[2]	[3]
[5]	[6]	[7]	[8]	[9]	[0]	[1]	[2]	[3]	[4]	[5]	[6]	[7]	[8]	[9]	[0]	[1]	[2]	[3]	[4]
[6]	[7]	[8]	[9]	[0]	[1]	[2]	[3]	[4]	[5]	[6]	[7]	[8]	[9]	[0]	[1]	[2]	[3]	[4]	[5]
[7]	[8]	[9]	[0]	[1]	[2]	[3]	[4]	[5]	[6]	[7]	[8]	[9]	[0]	[1]	[2]	[3]	[4]	[5]	[6]
[8]	[9]	[0]	[1]	[2]	[3]	[4]	[5]	[6]	[7]	[8]	[9]	[0]	[1]	[2]	[3]	[4]	[5]	[6]	[7]
[9]	[0]	[1]	[2]	[3]	[4]	[5]	[6]	[7]	[8]	[9]	[0]	[1]	[2]	[3]	[4]	[5]	[6]	[7]	[8]

一、单选题

1. [0] [1] [2] [3] 2. [4] [5] [6] [7] 3. [8] [9] [0] [1] 4. [2] [3] [4] [5]

5. [6] [7] [8] [9] 6. [0] [1] [2] [3] 7. [4] [5] [6] [7] 8. [8] [9] [0] [1]

9. [2] [3] [4] [5] 10. [6] [7] [8] [9] 11. [0] [1] [2] [3] 12. [4] [5] [6] [7]

13. [8] [9] [0] [1] 14. [2] [3] [4] [5] 15. [6] [7] [8] [9] 16. [0] [1] [2] [3]

17. [4] [5] [6] [7] 18. [8] [9] [0] [1] 19. [2] [3] [4] [5] 20. [6] [7] [8] [9]

21. [0] [1] [2] [3] 22. [4] [5] [6] [7] 23. [8] [9] [0] [1] 24. [2] [3] [4] [5]

25. [6] [7] [8] [9] 26. [0] [1] [2] [3] 27. [4] [5] [6] [7] 28. [8] [9] [0] [1]

29. [2] [3] [4] [5] 30. [6] [7] [8] [9] 31. [0] [1] [2] [3] 32. [4] [5] [6] [7]

33. [8] [9] [0] [1] 34. [2] [3] [4] [5] 35. [6] [7] [8] [9] 36. [0] [1] [2] [3]

37. [4] [5] [6] [7] 38. [8] [9] [0] [1] 39. [2] [3] [4] [5] 40. [6] [7] [8] [9]

41. [0] [1] [2] [3] 42. [4] [5] [6] [7] 43. [8] [9] [0] [1] 44. [2] [3] [4] [5]

45. [6] [7] [8] [9] 46. [0] [1] [2] [3] 47. [4] [5] [6] [7] 48. [8] [9] [0] [1]

49. [2] [3] [4] [5] 50. [6] [7] [8] [9] 51. [0] [1] [2] [3] 52. [4] [5] [6] [7]

53. [8] [9] [0] [1] 54. [2] [3] [4] [5] 55. [6] [7] [8] [9] 56. [0] [1] [2] [3]

57. [4] [5] [6] [7] 58. [8] [9] [0] [1] 59. [2] [3] [4] [5] 60. [6] [7] [8] [9]

二、判断题

61. [0] [1] [2] [3] 62. [4] [5] [6] [7] 63. [8] [9] [0] [1] 64. [2] [3] [4] [5]

65. [6] [7] [8] [9] 66. [0] [1] [2] [3] 67. [4] [5] [6] [7] 68. [8] [9] [0] [1]

69. [2] [3] [4] [5] 70. [6] [7] [8] [9] 71. [0] [1] [2] [3] 72. [4] [5] [6] [7]

73. [8] [9] [0] [1] 74. [2] [3] [4] [5] 75. [6] [7] [8] [9] 76. [0] [1] [2] [3]

77. [4] [5] [6] [7] 78. [8] [9] [0] [1] 79. [2] [3] [4] [5] 80. [6] [7] [8] [9]

三、填空题

81. _____ 82. _____

83. _____ 84. _____

85. _____ 86. _____

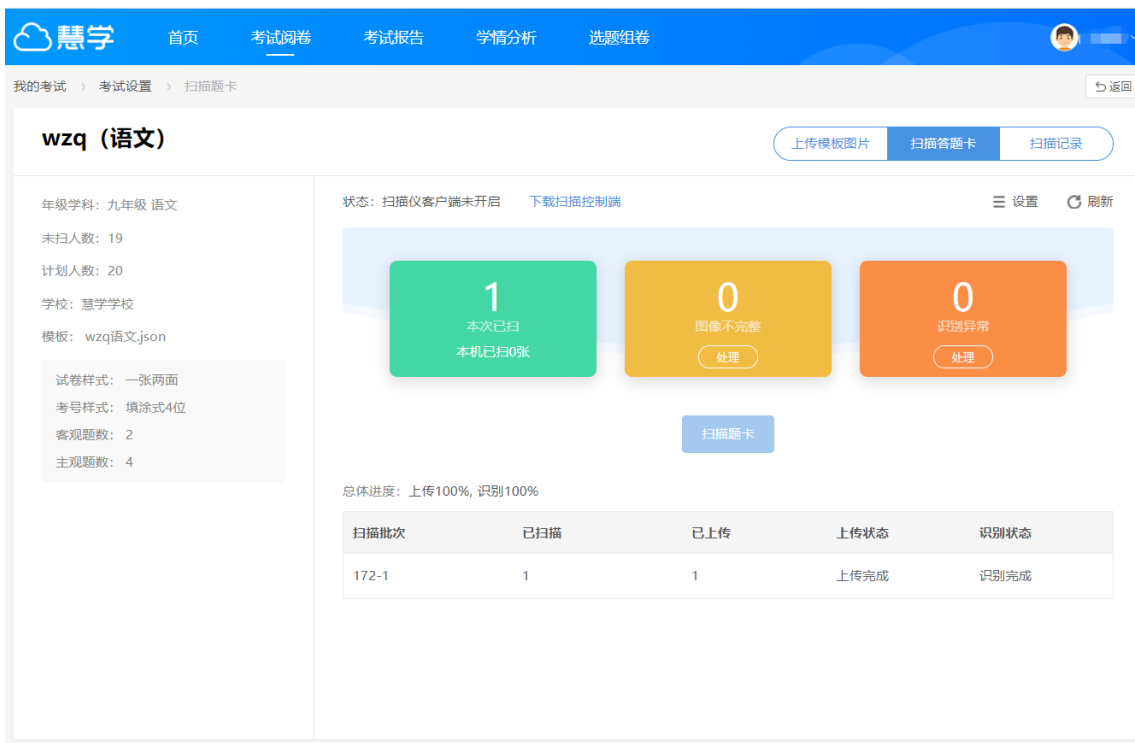
第1页 共2页

1/2

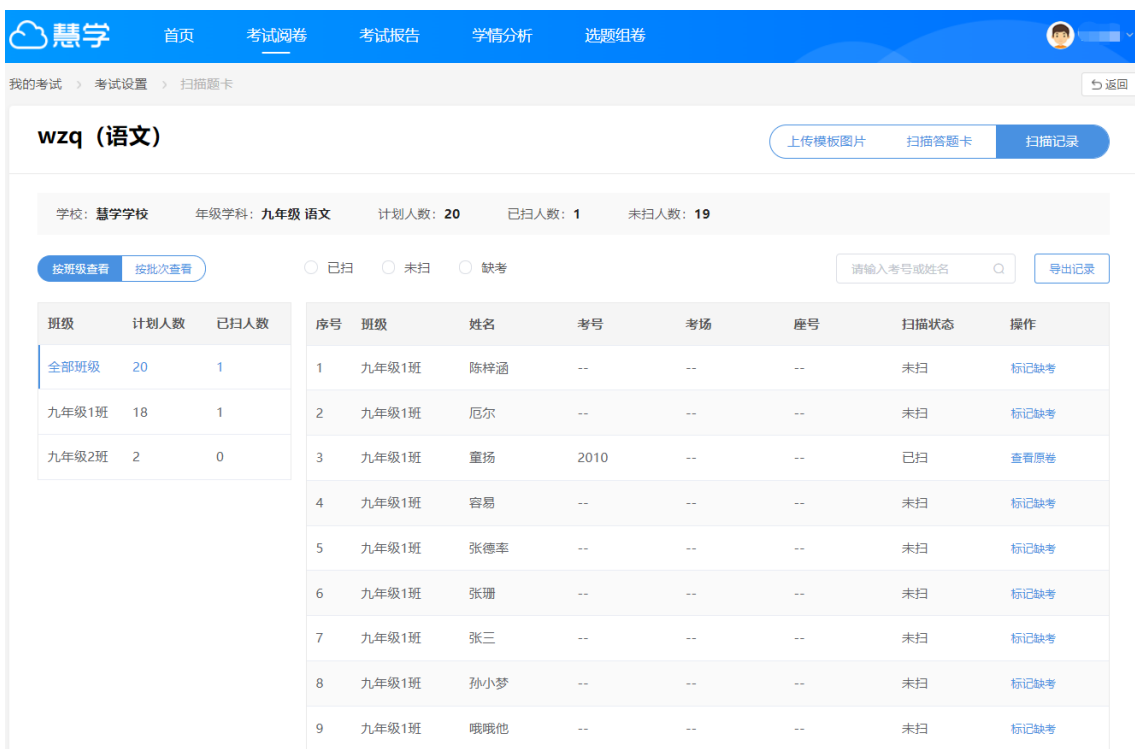
模板有误 重新确认

模板无误 继续扫描

一边扫描一边云端识别，扫描过程中可处理图像异常和扫描异常。



也可通过扫描记录按班级查询扫描记录和按批次查询扫描记录。



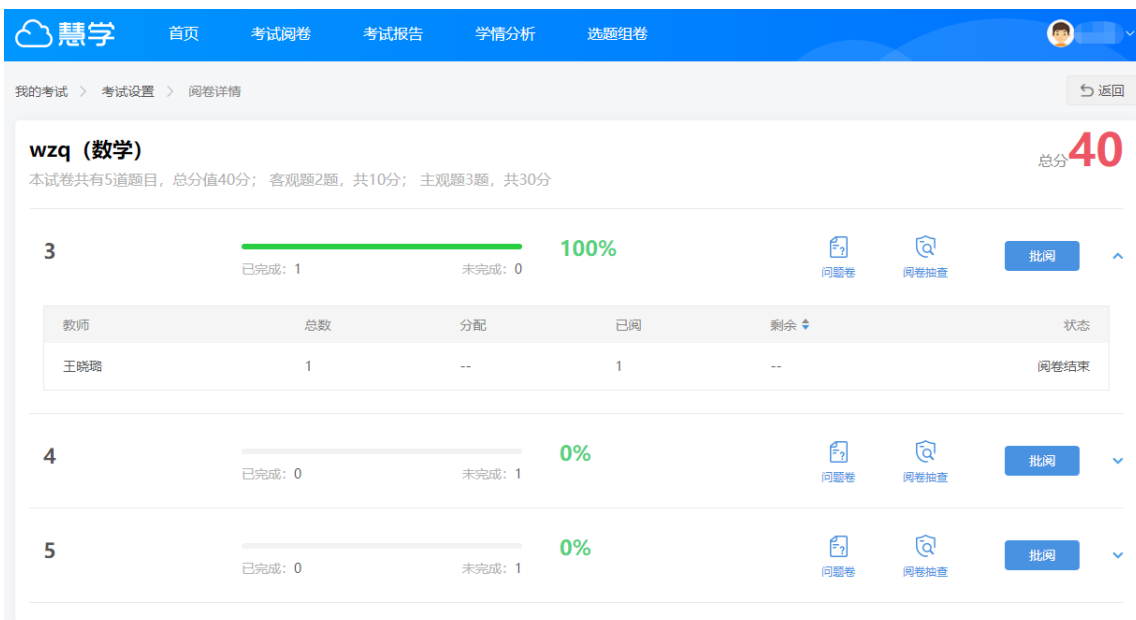
3.2.9.阅卷管理

题卡扫描后即可【开启评阅】，可扫描一部分答题卡先开启评阅，后面补扫之后点击【切割题卡】即可。阅卷过程中若需要对阅卷设置进行相应调整，

可通过【暂停评阅】按钮改变考试状态，再进行编辑。阅卷完成后点击【结束评阅】按钮即可得出考试成绩，注意，此时成绩仅考试管理员可以查看，并未对外发布，只有点击【发布成绩】后才会生成考试报告并将成绩发布出去。



开启评阅后，点击【阅卷详情】，可进入阅卷列表。管理员可进行阅卷抽查，处理问题卷等操作。



3.2.10.查看成绩

结束评阅后，点击【查看成绩】，可查看考试成绩并导出。

数学

杨薇... ✎

已结束
查看成绩
查看阅卷设置

收起 ^

✔

题卡模板 杨薇 1班学情分析测试swj01数学.pdf 👁️ 📄

✔

阅卷设置 杨薇 已完成阅卷设置, 请扫描学生的题卡。 查看阅卷设置

✔

扫描题卡 杨薇 已完成扫描。 去扫描

✔

阅卷管理 杨薇 该学科已结束评阅, 可查看学生成绩。 阅卷详情

✔

查看成绩 杨薇 ✎ 结束评阅后, 可对该科目成绩进行抽查。 查看成绩

🔔 只有完成答题卡、阅卷设置、扫描题卡三个步骤才能开启评阅! 开启评阅

2班学情分析测试swj01 (数学)

本试卷共有24道题目, 总分值85分; 客观题15题, 共20分; 主观题9题, 共65分

85

总分

天喻第六学校
导出Excel

🔍

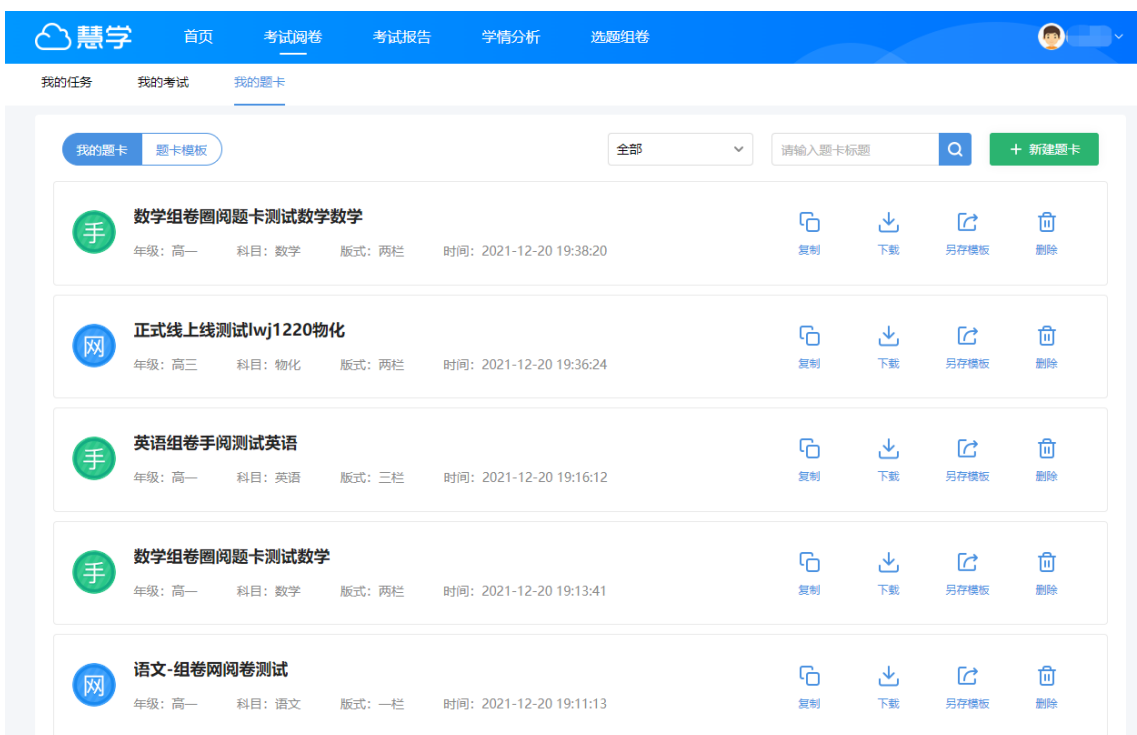
姓名	考号	班级	得分	K1	K2	K3	K4	K5	K6	K7	K8
测试学生015	0001	高一(1)班	53	0.0	1.0	0.0	0.0	1.0	1.0	0.0	0.0
测试学生012	0002	高一(1)班	47	1.0	0.0	1.0	0.0	0.0	0.0	1.0	0.0
吴昊天	0003	高一(1)班	45	1.0	0.0	1.0	0.0	1.0	0.0	1.0	0.0
测试学生007	0004	高一(1)班	43	1.0	0.0	0.0	0.0	0.0	0.0	0.0	0.0
学生一	0005	高一(1)班	59	1.0	1.0	1.0	1.0	1.0	1.0	1.0	1.0
测试学生017	0006	高一(1)班	39	1.0	0.0	0.0	1.0	1.0	0.0	1.0	0.0
测试学生013	0007	高一(1)班	46	1.0	1.0	0.0	1.0	1.0	0.0	1.0	0.0
测试学生014	0008	高一(1)班	46	1.0	0.0	0.0	1.0	1.0	0.0	0.0	0.0
学生二	0009	高一(1)班	45	0.0	0.0	0.0	1.0	0.0	1.0	0.0	1.0
tyuser8	0010	高一(1)班	37	1.0	1.0	1.0	1.0	1.0	1.0	1.0	1.0

4. 考试阅卷-我的题卡

在考试阅卷模块点击【题卡管理】进入题卡管理页面。

4.1. 我的题卡

点击【我的题卡】，可以对题卡进行编辑、删除、下载、分享等操作。




4.1.1.新增题卡

点击【新增题卡】，完善信息后点击确定，然后点击考试名称进入答题卡编辑页面。

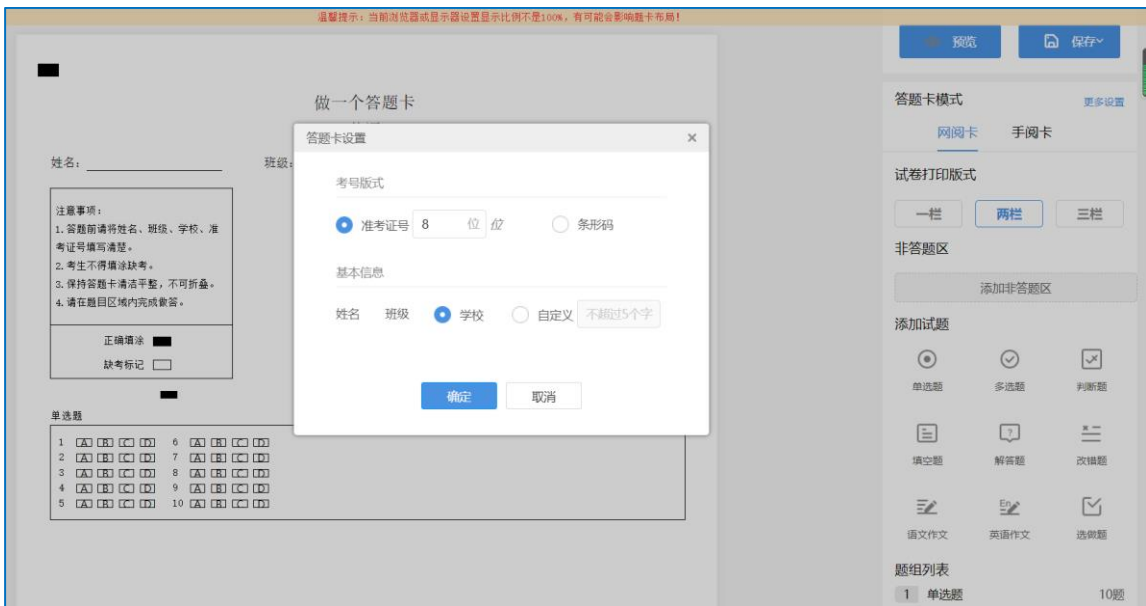


可点击右侧工具栏中的图标制作答题卡，也可以根据实际情况切换网阅卡和手阅卡。



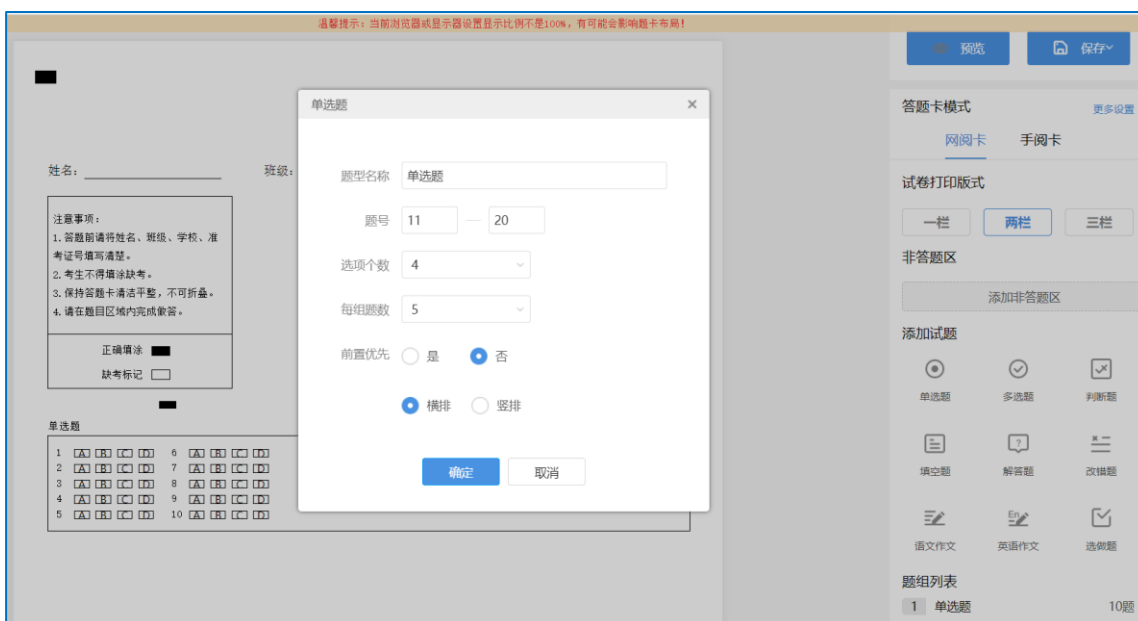
4.1.1.1. 新增题卡-更多设置

点击【更多设置】可设置考号长度，样式以及设置部分基本信息。



4.1.1.2. 新增题卡-添加试题

可点击右侧对应的题型名称，即可新增题目。



4.1.1.3. 新增题卡-题目设置

新增题目后，鼠标移到题目上面，可点【题目设置】图标，可设置每一题的题号，手阅卡还可更改分数和答案。

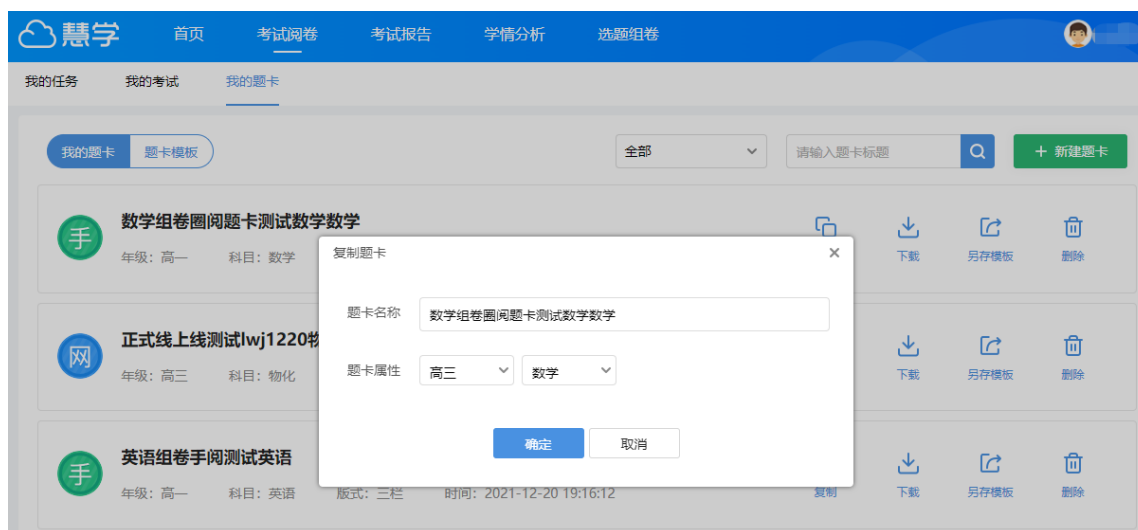


4.1.1.4. 新增题卡-保存下载

可在答题卡的制作过程中预览，保存、下载操作。

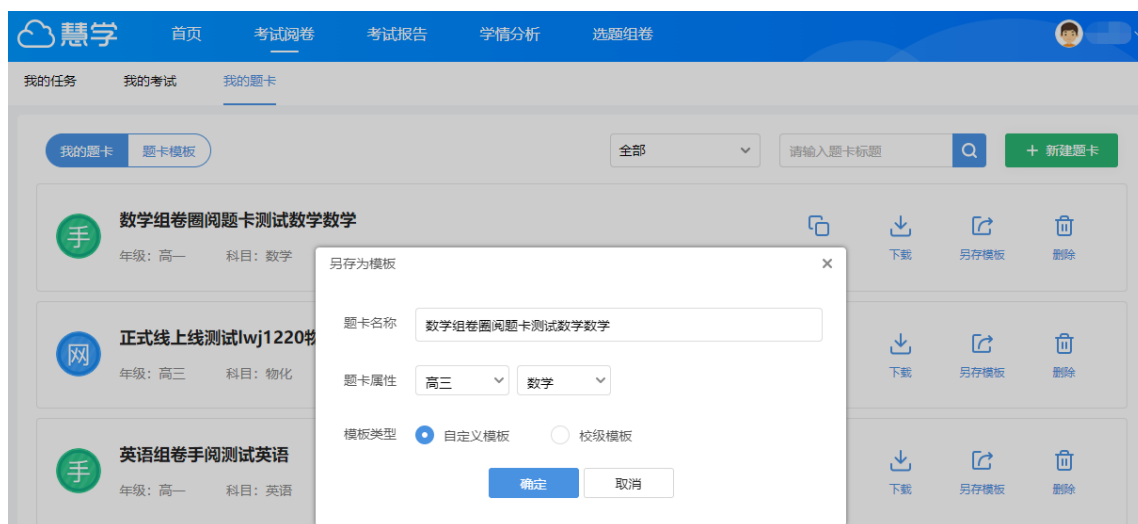
4.1.2.复制题卡

复制一张题卡，可修改名称以及年级科目。



4.1.3.另存模板

可将常用题卡另存为题卡模板，管理员可另存为校级模板，其他角色仅能另存为自定义模板。



4.1.4.下载删除

可下载或者删除题卡。

4.2.题卡模板

题卡模板分为自定义模板和校级模板两种类型。

4.2.1 新增模板

点击【新增模板】，可进行新增模板，具体操作同新增答题卡。



4.2.2 复制模板

复制一张题卡模板，可修改名称以及年级科目。

4.2.3 下载删除

可下载或者删除题卡模板。

5. 考试报告

5.1. 班级报告

5.1.1. 全科分析-班级考情

教师能够查看

- 班级考情概况：本次考试的平均分，最高分，最低分，优秀率，合格率，排名；
- 全科成绩对比：本次考试全部科目的概况，各个科目的平均分，最高分，得分率，优秀率，合格率等数据；
- 平均分对比：横向与全年级对比各个科目的平均分；
- 学业等级分布：各个科目不同等级的学生占比及对应的学生名单；
- 班级前后 N 名学生：能自定义设置并查看班级的前后 N 名学生的名字及，分数及排名；

- 成绩分段对比：支持查看本次考试不同的分数段的人数；
- 优劣势学科：将本班的所有学科的得分率和年级得分率进行比对，查看相对领先和劣势的学科。

武汉市洪山区七年级上学期期末考试

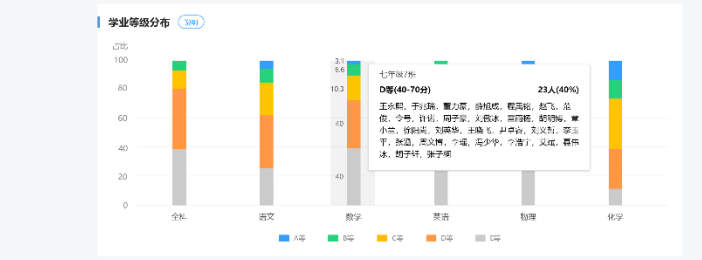
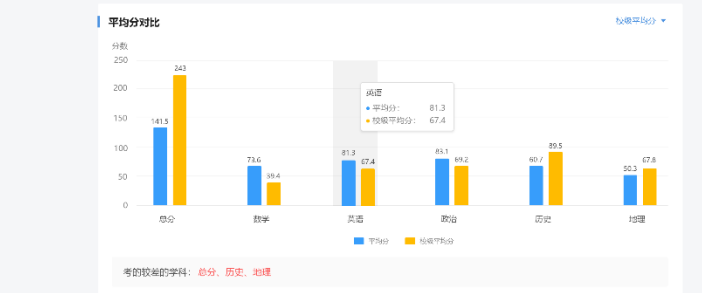
共14个班级489人参与考试，本年级实际参考人数为448人，缺考人数41人。 考试时间：2020-11-03 七年级7班

全科成绩对比

平均分: 528.9 | 最高分: 635 | 最低分: 415 | 优秀率: 46% | 及格率: 91.24% | 及格人数: 4/14

优势学科: 英语 (年级平均分85.5, 平均分+6.5) | 劣势学科: 数学 (年级平均分65.5, 平均分-8.5)

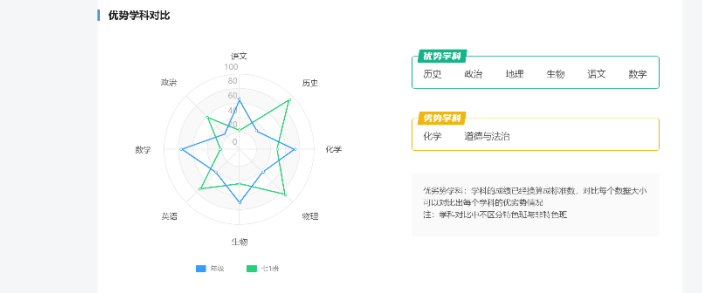
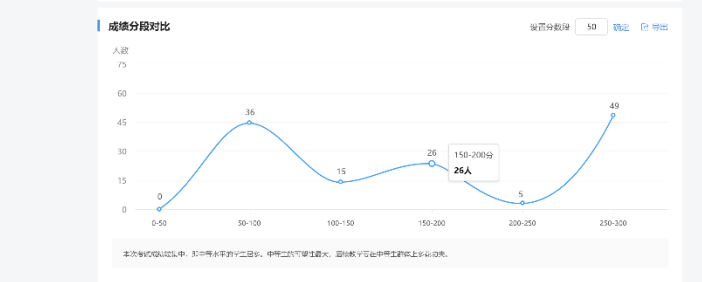
科目	统计人数	缺考人数	满分	最高分	最低分	平均分	优秀率	良好率	合格率	低分率	平均分	标准差
语文	48	3	120	109	61	91.2	29.4%	50.2%	73%	27%	21%	10
数学	48	3	120	120	52	80.3	31.2%	63.5%	81%	13%	12%	11.4
英语	48	3	120	113	47	77.7	17%	42%	77%	21%	-4%	14.6
物理	48	3	100	100	53	70.2	28.4%	50%	82%	8%	15.9%	19.7
总分	48	3	3	635	415	528.9	7.8%	16.6%	34%	15%	16.9%	88.4



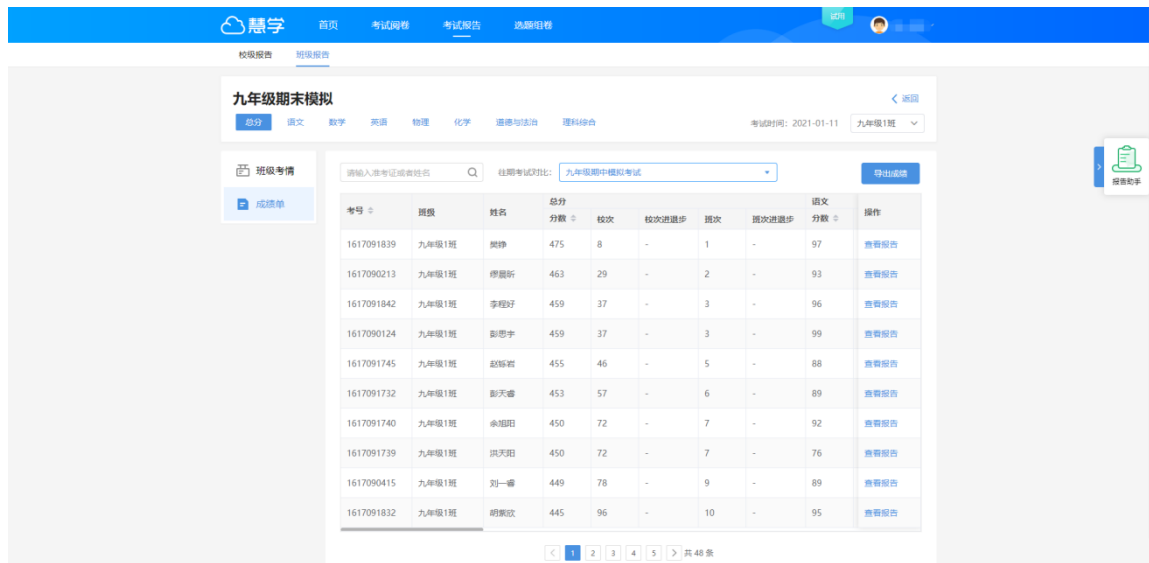
班级前/后5名学生

姓名	班级	分数	班级名次	年级名次
陈晋豪	七年级(1)班	705	1	2
吕博轩	七年级(1)班	690	2	8
高博	七年级(1)班	683	3	12
孙燕	七年级(1)班	680	4	15
陈阳源源	七年级(1)班	679	5	16

姓名	班级	分数	班级名次	年级名次
胡润德	七年级(1)班	133	44	258
郑卓琳	七年级(1)班	128	45	299
李飞翔	七年级(1)班	115	46	305
曹华	七年级(1)班	99	47	421
张晋公祺	七年级(1)班	83	48	437



5.1.2.全科分析-成绩单



5.1.3.单科分析-班级考情



5.1.4.单科分析-试卷讲评

可以查看每道题目的学生分数或选项分布, 典型试卷的切图, 答案解析等内容。



5.1.5.单科分析-试卷分析

可以查看

- 各个科目的试卷难度分析
- 大题分析: 各个大题中各个班级的均分及得分率,
- 试题分组分析: 各个题组对应各个班级的均分及得分率
- 小题分析: 各个小题对应各个班级的均分及得分率;
- 客观题分析: 客观题的各个选项的分布情况及人员比例,
- 得分率分析: 每道题目的得分率分析;
- 高频错题: 错误人数比较多的题目有哪些, 对应的得分率是多少

武汉市洪山区七年级上学期期末考试

考试时间: 2023-11-03 年级: 初一

平均分: 60.58, 最高分: 90.58, 最低分: 21.58, 及格率: 47.71%, 优秀率: 14.29%

0.58 **0.5:7.3:2.** **0.85** **0.6**

试卷分析

题型	题号	分值	占比	平均分	及格率	优秀率	平均分	及格率	优秀率
单选题	1, 2, 3	25	25%	6.8	34.00%	3.3	52.32%	7.5	65.75%
多选题	4, 5, 6	25	25%	2.2	8.81%	4.5	44.11%	6.7	73.24%
填空题	7, 8, 9	25	25%	6.8	34.00%	8.9	57.47%	7.5	65.75%
解答题	10, 11, 12	25	25%	6.8	34.00%	8.9	57.47%	7.5	65.75%

大题分析

题号	题号	分值	占比	平均分	及格率	优秀率	平均分	及格率	优秀率
1	1, 2, 3	25	25%	6.8	34.00%	3.3	52.32%	7.5	65.75%
2	4, 5, 6	25	25%	2.2	8.81%	4.5	44.11%	6.7	73.24%
3	7, 8, 9	25	25%	6.8	34.00%	8.9	57.47%	7.5	65.75%
4	10, 11, 12	25	25%	6.8	34.00%	8.9	57.47%	7.5	65.75%

试卷分值分析

题号	题号	分值	占比	平均分	及格率	优秀率	平均分	及格率	优秀率
1	1, 2, 3	25	25%	6.8	34.00%	3.3	52.32%	7.5	65.75%
2	4, 5, 6	25	25%	2.2	8.81%	4.5	44.11%	6.7	73.24%
3	7, 8, 9	25	25%	6.8	34.00%	8.9	57.47%	7.5	65.75%
4	10, 11, 12	25	25%	6.8	34.00%	8.9	57.47%	7.5	65.75%

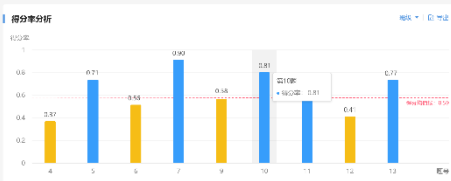
小题分析

题号	题号	分值	占比	平均分	及格率	优秀率	平均分	及格率	优秀率
1	1	2	0	0	0.00%	0	0.00%	0	0.00%
2	2	0.4	-1	0.2	88.81%	4.5	44.11%	6.7	73.24%
3	3	0.6	1	0.9	34.00%	3.3	52.32%	7.5	65.75%
4	4	0.6	1	2.2	88.81%	4.5	44.11%	6.7	73.24%
5	5	0.4	0	0.9	34.00%	3.3	52.32%	7.5	65.75%

单选题分析

题号	正确答案	人数	占比	人数	占比	人数	占比	人数	占比	人数	占比
1	C	1	34.00%	2	34.00%	1	52.32%	2	65.75%	0	0
2	C	2	88.81%	2	88.81%	1	44.11%	5	73.24%	0	0
3	B	5	34.00%	1	34.00%	2	52.32%	7	65.75%	0	0
4	D	1	88.81%	4	88.81%	1	44.11%	2	73.24%	0	0
5	A	2	34.00%	1	34.00%	3	52.32%	1	65.75%	0	0

得分率分析



高频错题

题号	错题	知识点	错题率	错题人数
1	单选题	—	54.00%	15.67%
2	多选题	—	27.68%	14.96%
3	多选题	—	52.00%	16.35%
4	填空题	—	54.51%	9.99%
5	填空题	—	2.9%	0.9%

作答详情

题号	题号	分值	平均分	及格率	优秀率	答对人数	答错人数
1	1	2	7.58	0.78	54.00%	0	15.67%
2	2	0.4	1.44	0.57	27.68%	4	14.96%
3	3	0.6	1.5	0.42	52.00%	0	16.35%
4	4	0.6	2.83	0.15	88.81%	0	9.99%
5	5	0.4	1.11	0.47	47.13%	0	0.9%

知识点分析

知识点	题号	分值	平均分	及格率	优秀率
有理数加减法	4	0	0	0.00%	0.00%
有理数乘法	8	0.4	1	4.5%	14.29%
有理数除法	11, 12, 13	0.6	1	5.0%	16.35%
一元一次方程	2	0.6	1	4.5%	14.29%
解一元一次方程	1, 6	0.4	0	0.00%	0.00%

错题率: 20.00% (共 10 题)

5.1.6.单科分析-成绩单

考号	班级	姓名	分数	校次	校次进退步	班次	班次进退步	11位考场	操作
1617090124	九年级1班	彭思宇	99	10	-	1	-	B	查看报告 查看试卷
1617091839	九年级1班	樊静	97	24	-	2	-	B	查看报告 查看试卷
1617091842	九年级1班	李程好	96	35	-	3	-	B	查看报告 查看试卷
1617090417	九年级1班	王瑞多梅	95	49	-	4	-	B	查看报告 查看试卷
1617091832	九年级1班	胡家欣	95	49	-	4	-	B	查看报告 查看试卷
1617090902	九年级1班	曾令鑫	94	65	-	6	-	B	查看报告 查看试卷
1617090213	九年级1班	廖震昕	93	76	-	7	-	B	查看报告 查看试卷
1617091740	九年级1班	余润阳	92	91	-	8	-	B	查看报告 查看试卷
1617090222	九年级1班	黄冠堂	91	107	-	9	-	B	查看报告 查看试卷
1617091013	九年级1班	胡廷瑞	91	107	-	9	-	B	查看报告 查看试卷

5.2. 校级报告

5.2.1.全科分析-年级考情

支持查看本场考试总体的概况；

- 全科的成绩对比：包括每个科目的总分，平均分，优秀率，良好率，合格率等数据；
- 班级成绩对比：支持查看各个班级的成绩对比，包括班级最高分，最低分，平均分，优秀率，良好率，合格率等数据；
- 学业等级分布：可以查看每个班级不同等级的学生的占比分布情况；
- 成绩分段对比：支持查看各个班级的不同分段的人数及占比情况；
- 达线分析：支持查看各个班级不同科目达线的人数及占比情况；
- 临界生对比：支持查看不同科目，不同班级的临界生人数及比例；
- 优秀生学困生对比：支持查看不同学生不同科目的优秀生，学困生的人数及占比；
- 优劣势学科对比：支持查看不同班级的各个学科的得分率，并以雷达图的形式呈现。

智慧 首页 智慧课堂 智慧作业 智慧教学 智慧评价

基础数据 课程管理 班级管理

基学V3.5.1测试LWJ0527

396 513 195 12% 83%

全科成绩对比

科目	设计人数	设计人数	满分	平均分	平均分	平均分	优秀率	及格率	合格率	及格率	及格率	及格率
语文	146	8	120	110	57	91.2	29.4%	50.2%	73.9	6.1	22	25
数学	146	8	120	100	43	85.4	11.2%	61.5%	81.9	6.1	22	25
英语	146	8	120	109	56	77.7	17%	47%	77%	6.1	22	25
物理	146	8	120	117	53	72.2	28.4%	52%	82%	6.1	22	25
总分	146	8	500	436	212	208.9	7.8%	35.8%	34.9	42.1	43.1	43.2

班级成绩对比

科目	班级	设计人数	设计人数	满分	平均分	平均分	平均分	优秀率	及格率	合格率	及格率	及格率
语文	七(1)班	146	8	500	471	27	85.9%	2.2%	52.42%	7.2%	6.7%	68.0%
数学	七(1)班	146	8	500	481	44	227.2%	5.26%	17.24%	81%	6.7%	20.31%
英语	七(1)班	146	8	500	425	148	268.07	20%	84.54%	77%	6.7%	29%
物理	七(1)班	146	8	500	420	53	266.41	7.41%	27.78%	82%	6.7%	22.5
总分	七(1)班	146	8	500	474	375	257.2	16.67%	25.83%	84%	42.1%	44.8%

学生等级分布

统计图显示了不同班级的学生等级分布。图例包括：A+ (2.7%), A (6.0%), C (0.3%), D (40%), E (10%)。

成绩分段对比

达标分析

班级	总分(277)	平均分(277)	最高分(277)	最低分(277)	平均分(277)	最高分(277)	最低分(277)
全班	117	175	118	81.67%	66.2%	127	109
七(1)班	2	5	1	50%	20%	5	1
七(2)班	7	11	5	71.43%	45.45%	6	5
七(3)班	12	11	1	50%	8.09%	7	1
七(4)班	25	25	14	87.2%	56%	15	14

临界生对比

班级	人数	占比	人数	占比	人数	占比	人数	占比
全班	10	34.03%	150	34.03%	78	32.32%	143	65.75%
七(1)班	0	0%	2	62.5%	7	34.37%	23	72.32%
七(2)班	3	21%	11	34.37%	14	37.5%	41	60.7%
七(3)班	1	21%	4	66.67%	11	34.37%	24	73.33%
七(4)班	2	28%	15	56.02%	28	57.92%	35	65.78%

优秀学生对比

班级	人数	占比	人数	占比	人数	占比	人数	占比
全班	10	100%	10	100%	13	100%	11	100%
七(1)班	0	0%	7	0%	2	15.38%	7	32.42%
七(2)班	5	33%	5	33%	0	0%	5	36.0%
七(3)班	1	20%	0	0%	0	0%	0	0%
七(4)班	2	28%	2	28%	2	28%	2	28%

优势学科对比

优势学科：语文、数学、英语、物理、化学、生物、地理、历史、政治、音乐、体育、美术、劳动、信息技术、综合实践、校本课程。

5.2.2.全科分析-成绩单

考号	班级	姓名	总分	分数	校次	校次进退步	班次	班次进退步	语文	分数	操作
1617091704	九年级6班	戚奕杰	481	1	-	1	-	95	查看报告		
1617091727	九年级10班	董青洋	480	2	-	1	-	103	查看报告		
1617091840	九年级10班	吕驿东	479	3	-	2	-	102	查看报告		
1617091709	九年级10班	李翔宇	479	3	-	2	-	103	查看报告		
1617091725	九年级10班	王敏行	478	5	-	4	-	99	查看报告		
1617091705	九年级6班	陈思宇	478	5	-	2	-	97	查看报告		
1617091708	九年级10班	郝子诺	476	7	-	5	-	92	查看报告		
1617091839	九年级1班	樊静	475	8	-	1	-	97	查看报告		
1617091716	九年级6班	满恩	475	8	-	3	-	92	查看报告		
1617091701	九年级6班	鲁彦璋	475	8	-	3	-	93	查看报告		

5.2.3.单科分析-年级考情

- (1) 单科概况，包含平均分，考试最高分，最低分，优秀率，合格率；
- (2) 班级成绩对比：可以查看并对比各个班级的最高分，最低分，优秀率，及格率等参数；

慧学
首页 考试阅卷 考试报告 精准教学 课程推荐
9.0.1

区域报告 学校报告 课程报告
慧学V3.5.1测试LWJ0527
考试时间: 2020-11-03 查看报告

年级: 初一
科目: 语文
共 1 个班级 48 人参加考试, 实际参考人数为 55 人, 缺考人数 3 人。
打印
一键导出

88.9

平均分

优秀率: 七(1)班 7/11, 平均分: +10分

119

平均分

65

平均分

15%

优秀率

63.56%

合格率

优秀率: 七(1)班 7/11, 平均分: +10分

班级成绩对比

科目	任课教师	统计人数	缺考人数	满分	最高分	最低分	平均分	优秀率	良好率	合格率	低分率	平均分	标准差
全部班级	-	348	38	520	471	57	308.96	2.2%	32.42%	73%	8.1%	-	88.03
七(1)班	谭心菊	57	4	520	361	43	237.26	5.26%	17.54%	81%	8.1%	-22.31%	22
七(2)班	李淑华	55	1	520	409	158	288.07	20%	34.53%	77%	8.1%	22%	22
七(3)班	周霞	54	5	520	420	53	266.41	7.41%	27.78%	82%	8.1%	22%	22.3
七(4)班	沈平	56	3	520	414	315	257.2	16.67%	29.83%	34%	42.1%	43.3%	43.12

学业等级分布

班号	A等[442,520]		B等[364,442]		C等[312,364]		D等[208,312]		E等[0,208]	
	人数	比例	人数	比例	人数	比例	人数	比例	人数	比例
全部班级	10	34.00%	150	34.00%	76	52.32%	143	65.75%	73	16%
七(1)班	0	0%	2	83.61%	7	34.11%	23	70.32%	0	0%
七(2)班	5	3%	11	34.00%	14	52.32%	31	65.75%	0	0%
七(3)班	1	2%	4	83.78%	11	34.11%	24	70.59%	0	0%
七(4)班	2	2%	13	34.00%	23	52.32%	15	65.75%	0	0%

成绩分段对比

班号	[500,520]		[450,500]		[350,400]		[300,350]		[250,300]	
	人数	比例	人数	比例	人数	比例	人数	比例	人数	比例
全部班级	10	34.00%	150	34.00%	76	52.32%	143	65.75%	73	16%
七(1)班	0	0%	2	83.61%	7	34.11%	23	70.32%	0	0%
七(2)班	5	3%	11	34.00%	14	52.32%	31	65.75%	0	0%
七(3)班	1	2%	4	83.78%	11	34.11%	24	70.59%	0	0%
七(4)班	2	2%	13	34.00%	23	52.32%	15	65.75%	0	0%

达标分析

班级	总分(77)	上达标人数	数学(77.7)	
			达标人数	达标率
全部班级	737	175	116	84.67%
七(1)班	2	5	1	50%
七(2)班	7	11	5	71.43%
七(3)班	13	11	1	50%
七(4)班	25	25	14	87.5%

临界生对比

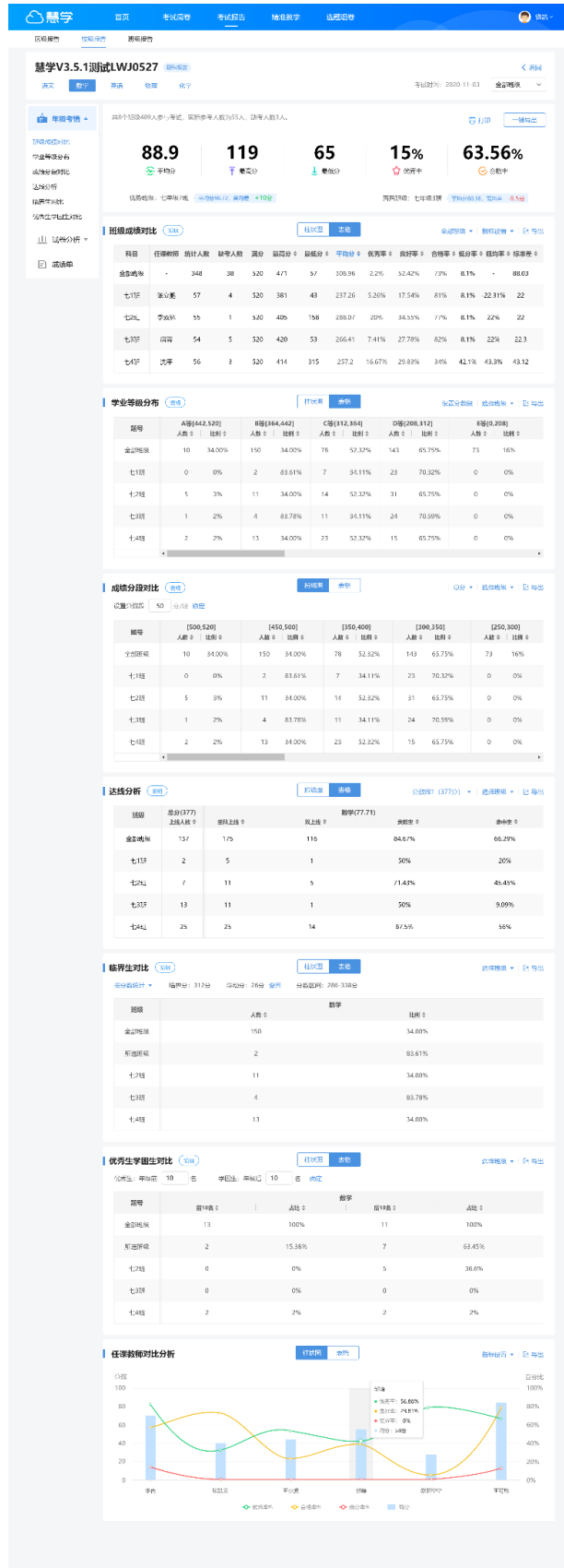
班级	人数	数学	比例
全部班级	150	34.00%	
全部班级	2	83.61%	
七(1)班	11	34.00%	
七(2)班	4	83.78%	
七(4)班	13	34.00%	

优生学生对比

班号	前10名		后10名	
	人数	占比	人数	占比
全部班级	13	100%	11	100%
全部班级	2	15.38%	7	63.45%
七(1)班	0	0%	5	36.6%
七(2)班	0	0%	0	0%
七(4)班	2	2%	2	2%

任课教师对比分析

5.2.4.单科分析-试卷分析



5.2.5.单科分析-试卷讲评

慧学 首页 考试阅卷 考试报告 精准教学 选题组卷 饶凯

区级报告 校级报告 班级报告

武汉市洪山区七年级上学期期末考试 理科报告

语文 数学 英语 物理 化学 考试时间: 2020-11-03 七年级2班

班级考情 试卷讲评 试卷分析 成绩单

试题讲评

按题号排序 困难 适中 较易 导出 下载讲评

1

班级平均分 **1.87分** | 班级得分率 **68.50%** | 年级平均分 **0.74分** | 年级得分率 **53.45%** [答题统计](#)

2

在直角坐标系中，直线的方程为，曲线的参数方程为（为参数）。

(1) 已知在极坐标（与直角坐标系取相同的长度单位，且以原点为极点，以轴正半轴为极轴）中，点的极坐标为（4，），判断点与直线的位置关系；

(2) 设点是曲线上的一个动点，求它到直线的距离的最小值。

班级平均分 **1.87分** | 班级得分率 **68.50%** | 年级平均分 **0.74分** | 年级得分率 **53.45%** [答题统计](#)

选项	点击柱状图，可查看学生名单	人数	占比
AB		5人	10%
BC		25人	50%
AC		15人	20%
BD		15人	20%

知识点 辨析并修改病句

答案 BD

解析 本题考查学生辨析并修改病句的能力。首先应熟知病句的类型。最常用的辨别方法是划分句子结构成分，先看主谓宾，再看定状补，判断句子是否存在成分残缺赘余、搭配不当、结构混乱、语序不当等问题。如果结构上没有问题，可从逻辑意义上分析，看是否有表意不明、句意关系不当等问题。复句要划分层次，辨明关系。

能力 能力一般

考生 [满分学生](#) [零分学生](#)

3

班级平均分 **1.87分** | 班级得分率 **68.50%** | 年级平均分 **0.74分** | 年级得分率 **53.45%** [答题统计](#)

4

班级平均分 **1.87分** | 班级得分率 **68.50%** | 年级平均分 **0.74分** | 年级得分率 **53.45%** [答题统计](#)

5.2.6.单科分析-成绩单

慧学 首页 考试阅卷 考试报告 选课组卷

校级报告 班级报告

九年级期末模拟

总分 语文 数学 英语 物理 化学 道德与法治 理科综合

考试时间: 2021-01-11 九年级1班

请输入准考证或姓名: 往期考试对比: 九年级期中模拟考试 导出成绩

考号	班级	姓名	分数	校次	校次进退步	班次	班次进退步	118 等级	操作
1617090124	九年级1班	彭思宇	99	10	-	1	-	B	查看详情 查看详情
1617091839	九年级1班	樊静	97	24	-	2	-	B	查看详情 查看详情
1617091842	九年级1班	李程好	96	35	-	3	-	B	查看详情 查看详情
1617090417	九年级1班	王需多格	95	49	-	4	-	B	查看详情 查看详情
1617091832	九年级1班	胡景次	95	49	-	4	-	B	查看详情 查看详情
1617090902	九年级1班	曾令鑫	94	65	-	6	-	B	查看详情 查看详情
1617090213	九年级1班	廖殿昕	93	76	-	7	-	B	查看详情 查看详情
1617091740	九年级1班	余福阳	92	91	-	8	-	B	查看详情 查看详情
1617090222	九年级1班	黄钰莹	91	107	-	9	-	B	查看详情 查看详情
1617091013	九年级1班	胡廷禹	91	107	-	9	-	B	查看详情 查看详情

< 1 2 3 4 5 > 共 48 条

5.3. 区级报告

5.3.1. 全科分析-区域考情

慧学 首页 考试阅卷 考试报告 选课组卷

统考报告 校级报告

赣州市2021~2022学年度(上)高二年级(理科)教学质量监测

考试时间: 2022-01-17 赣州市

共18所学校41027人参与考试, 实际参考人数为40537人。

区域考情 成绩单 总分 语文 英语 物理 化学 生物 理科教学

全科成绩对比 区域成绩对比 学业等级分布 成绩分段对比 达标分析 临界生对比 优秀生困难生对比 名次分布统计

全科成绩对比 柱状图 表格

科目	平均分
语文	95.08
英语	97.28
物理	45.01
化学	57.44
生物	62.30
理科数学	94.33
总分	443.15

慧学 首页 考试阅卷 考试报告 选课组卷

统考报告 校级报告

赣州市2021~2022学年度(上)高二年级(理科)教学质量监测

考试时间: 2022-01-17 赣州市

共18所学校41027人参与考试, 实际参考人数为40537人。

区域考情 成绩单 总分 语文 英语 物理 化学 生物 理科教学

全科成绩对比 区域成绩对比 学业等级分布 成绩分段对比 达标分析 临界生对比 优秀生困难生对比 名次分布统计

区域成绩对比 柱状图 表格

学校/地区	平均分
所有学校	443.15
大余县	460.77
信丰县	473.55
龙南县	436.33
安远县	454.16
寻乌县	453.32
上犹县	424.09
全南县	418.76
定南县	402.09
赣县	438.30
南康区	437.17
崇仁县	478.78
于都县	448.17
会昌县	398.61
兴国县	438.13
于都县	419.40
于都县	418.05
石城县	400.05
瑞金市	458.20

统考报告 校级报告

赣州市2021~2022学年度(上)高二年级(理科)教学质量监测

考试时间: 2022-01-17 赣州市 < 返回

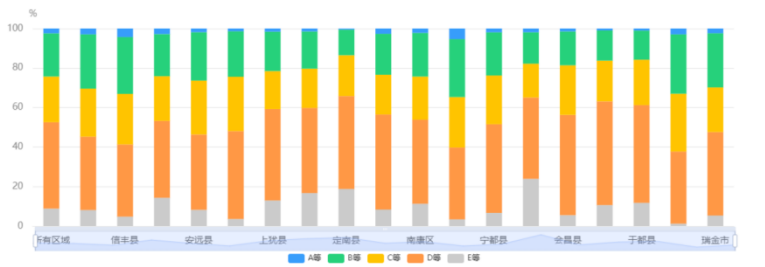
共18所学校41027人参与考试, 实际参考人数为40537人。

一键导出

区域考情 成绩单 总分 语文 英语 物理 化学 生物 理科教学

全科成绩对比 区域成绩对比 学业等级分布 成绩分段对比 达标分析 临界生对比 优秀生困难生对比 名次分布统计

学业等级分布



统考报告 校级报告

赣州市2021~2022学年度(上)高二年级(理科)教学质量监测

考试时间: 2022-01-17 赣州市 < 返回

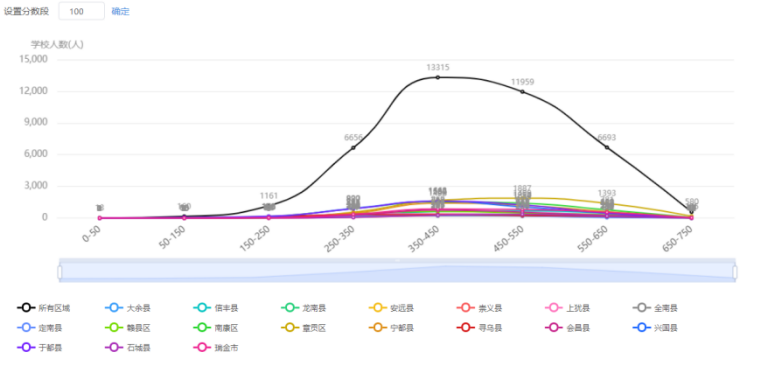
共18所学校41027人参与考试, 实际参考人数为40537人。

一键导出

区域考情 成绩单 总分 语文 英语 物理 化学 生物 理科教学

全科成绩对比 区域成绩对比 学业等级分布 成绩分段对比 达标分析 临界生对比 优秀生困难生对比 名次分布统计

成绩分段对比



[统考报告](#)
[校级报告](#)

赣州市2021~2022学年度(上)高二年级(理科)教学质量监测

考试时间: 2022-01-17 赣州市 [返回](#)

共10所学校41027人参与考试, 实际参考人数为40537人。

[一键导出](#)

[区域考情](#)
[成绩单](#)
[总分](#)
[语文](#)
[英语](#)
[物理](#)
[化学](#)
[生物](#)
[理科教学](#)

[全科成绩对比](#)
[区域成绩对比](#)
[学业等级分布](#)
[成绩分段对比](#)
[达线分析](#)
[临界生对比](#)
[优生优生对比](#)
[名次分布统计](#)

达线分析 [详情](#)

[设置](#)
[分数选1](#)
[选择区域](#)
[导出](#)

区域	总分(450)				语文(85.68)				英语(97.54)				
	上线人数	单上线人数	双上线人数	贡献率	命中率	单上线人数	双上线人数	贡献率	命中率	单上线人数	双上线人数	贡献率	命中率
所有区域	19232	32936	18563	96.52%	56.36%	21469	16791	87.31%	78.21%				
大余县	594	917	574	96.63%	62.6%	628	524	88.22%	83.44%				
信丰县	1193	1795	1160	97.23%	64.62%	1257	1051	88.1%	83.61%				
龙南县	566	938	549	97%	58.53%	635	491	86.75%	77.32%				
安远县	523	837	505	96.56%	60.33%	638	480	91.78%	75.24%				
崇义县	334	569	332	99.4%	58.35%	386	293	87.72%	75.91%				
上犹县	566	1080	558	98.59%	51.67%	672	536	94.7%	79.76%				
全南县	301	572	290	96.35%	50.7%	337	262	87.04%	77.74%				
定南县	253	534	242	95.65%	45.32%	305	213	84.19%	69.84%				
赣县区	822	1493	797	96.96%	53.38%	890	703	85.52%	78.99%				

统考报告 校级报告

赣州市2021~2022学年度(上)高二年级(理科)教学质量监测

考试时间: 2022-01-17

赣州市

返回

共18所学校41027人参与考试, 实际参考人数为40537人。

一键导出

区域考情 成绩单 总分 语文 英语 物理 化学 生物 理科教学

全科成绩对比 区域成绩对比 学业等级分布 成绩分段对比 达标分析 临界生对比 优秀生跟踪生对比 名次分布统计

临界生对比

选择区域 导出

按分数统计 临界分: 450分 浮动分: 37.5分 设置 分数区间: 412.50-487.50分

区域	总分		语文		英语		物理		化学		生物		理科教学
	人数	比例	人数	比例	人数	比例	人数	比例	人数	比例	人数	比例	
所有区域	10217	100.00%	17754	100.00%	5485	100.00%	5473	100.00%	7645	100.00%	9018	100.00%	8251
大余县	287	2.81%	518	2.92%	160	2.92%	155	2.83%	231	3.02%	237	2.63%	214
信丰县	537	5.26%	839	4.73%	253	4.61%	338	6.18%	403	5.27%	400	4.44%	433
龙南县	281	2.75%	532	3.00%	156	2.84%	122	2.23%	208	2.72%	241	2.67%	227
安远县	292	2.86%	394	2.22%	145	2.64%	142	2.59%	204	2.67%	196	2.17%	242
崇义县	181	1.77%	283	1.59%	101	1.84%	81	1.48%	136	1.78%	165	1.83%	160
上犹县	265	2.59%	582	3.28%	139	2.53%	161	2.94%	223	2.92%	272	3.02%	276
会昌县	168	1.64%	342	1.93%	99	1.80%	67	1.22%	137	1.79%	144	1.60%	109
定南县	176	1.72%	387	2.18%	108	1.97%	58	1.06%	106	1.39%	163	1.81%	143
赣县区	449	4.39%	790	4.45%	222	4.05%	242	4.42%	313	4.09%	443	4.91%	392

统考报告 校级报告

赣州市2021~2022学年度(上)高二年级(理科)教学质量监测

考试时间: 2022-01-17

赣州市

返回

共18所学校41027人参与考试, 实际参考人数为40537人。

一键导出

区域考情 成绩单 总分 语文 英语 物理 化学 生物 理科教学

全科成绩对比 区域成绩对比 学业等级分布 成绩分段对比 达标分析 临界生对比 优秀生跟踪生对比 名次分布统计

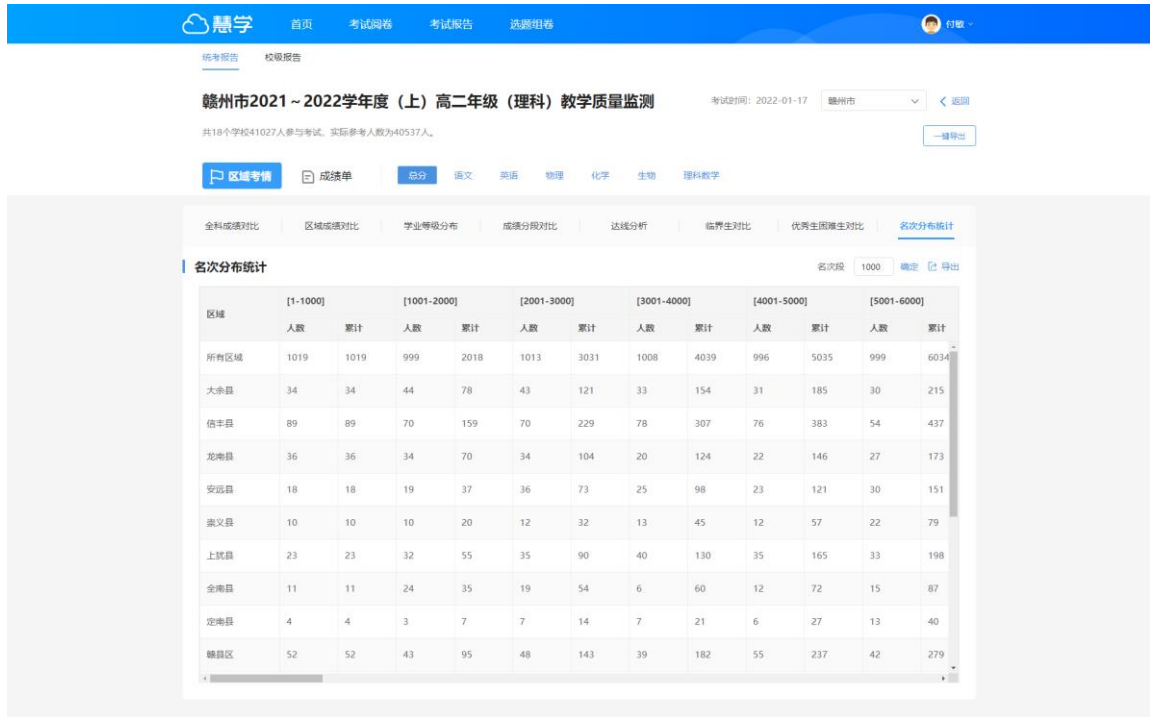
优秀生跟踪生对比

柱状图 表格

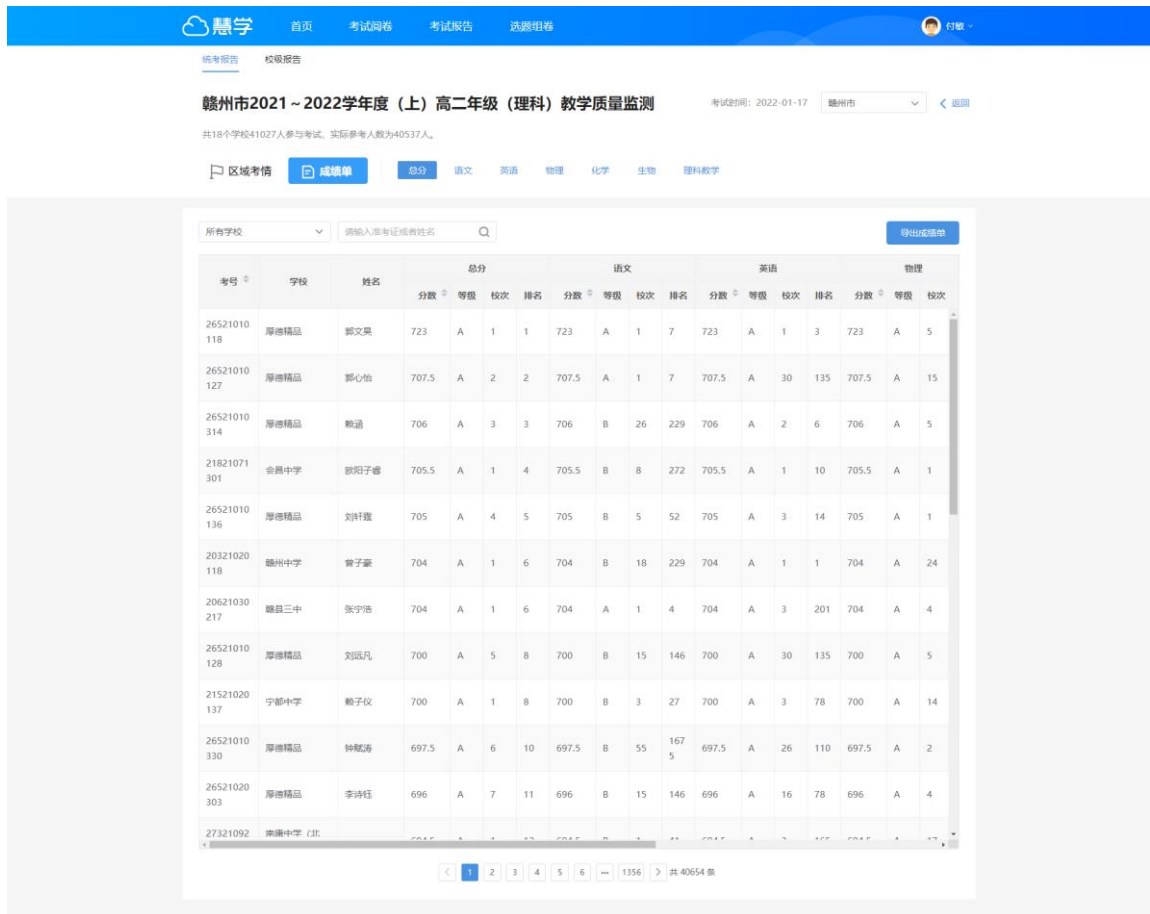
选择区域 导出

优秀生: 年级前 100 名 跟踪生: 年级后 100 名 确定





5.3.2.全科分析-成绩单



5.3.3.单科分析-区域考情

统考报告 校级报告

赣州市2021~2022学年度(上)高二年级(理科)教学质量监测

考试时间: 2022-01-17 赣州市 < 返回

共18所学校41027人参与考试, 实际参考人数为40537人, 缺考人数490人, 立即查看

一键导出

区域考情 试卷分析 成绩单 总分 语文 英语 物理 化学 生物 理科教学



统考报告 校级报告

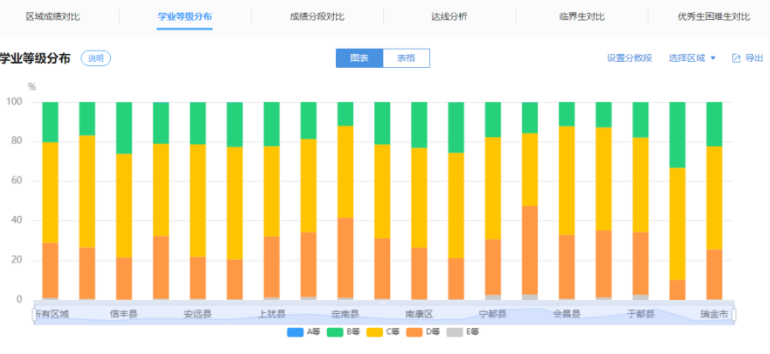
赣州市2021~2022学年度(上)高二年级(理科)教学质量监测

考试时间: 2022-01-17 赣州市 < 返回

共18所学校41027人参与考试, 实际参考人数为40537人, 缺考人数490人, 立即查看

一键导出

区域考情 试卷分析 成绩单 总分 语文 英语 物理 化学 生物 理科教学



统考报告 校级报告

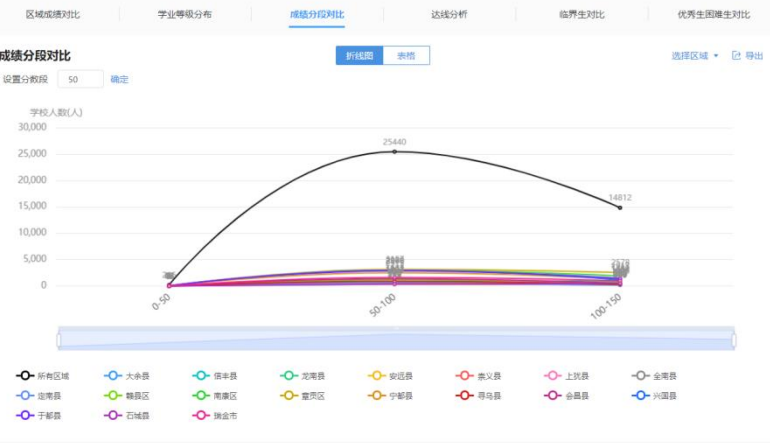
赣州市2021~2022学年度(上)高二年级(理科)教学质量监测

考试时间: 2022-01-17 赣州市 < 返回

共18所学校41027人参与考试, 实际参考人数为40537人, 缺考人数490人, 立即查看

一键导出

区域考情 试卷分析 成绩单 总分 语文 英语 物理 化学 生物 理科教学



统考报告 校级报告

赣州市2021~2022学年度(上)高二年级(理科)教学质量监测

考试时间: 2022-01-17 赣州市 < 返回

共18所学校41027人参与考试, 实际参考人数为40537人, 缺考人数490人, 立即查看

一键导出

区域考情 试卷分析 成绩单 总分 语文 英语 物理 化学 生物 理科教学

区域成绩对比 学业等级分布 成绩分段对比 达线分析 临界生对比 优秀生源优生对比

达线分析

区域	语文(85.68)	
	人数	占比
所有区域	32936	100%
大余县	917	2.78%
信丰县	1795	5.45%
龙南县	938	2.85%
安远县	837	2.54%
崇义县	569	1.73%
上犹县	1080	3.28%
全南县	572	1.74%
定南县	534	1.62%
赣县区	1493	4.53%

统考报告 校级报告

赣州市2021~2022学年度(上)高二年级(理科)教学质量监测

考试时间: 2022-01-17 赣州市 < 返回

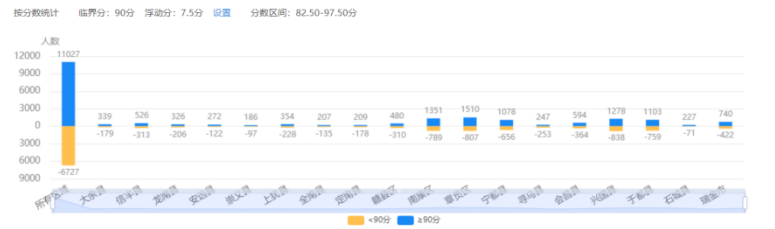
共18所学校41027人参与考试, 实际参考人数为40537人, 缺考人数490人, 立即查看

一键导出

区域考情 试卷分析 成绩单 总分 语文 英语 物理 化学 生物 理科教学

区域成绩对比 学业等级分布 成绩分段对比 达线分析 临界生对比 优秀生源优生对比

临界生对比





5.3.4.单科分析-试卷分析



赣州市2021~2022学年度(上)高二年级(理科)教学质量监测

考试时间: 2022-01-17 赣州市

共18所学校41027人参与考试, 实际参考人数为40537人, 缺考人数490人。

区域考情 | 试卷分析 | 成绩单 | 总分 | 语文 | 英语 | 物理 | 化学 | 生物 | 理科教学

试卷概览 | 分数分析 | 大题分析 | 小题分析 | 得分率分析 | 高频错题 | 作答详情 | 知识点分析

大题分析

柱状图 表格

题型	对应题号	分值	占比	大余县		信丰县		定南县		安远县			
				均分	得分率	均分	得分率	均分	得分率	均分	得分率		
解答题	6,8,9,1...	51	34%	25.92	50.83%	25.89	50.76%	27.52	53.95%	25.75	50.49%	27.18	53.29%
语文作文	22	60	40%	40.85	68.08%	40.21	67.01%	41.51	69.19%	41.11	68.51%	41.03	68.39%
单选题	1,2,3,4...	39	26%	28.31	72.58%	28.93	74.17%	29.07	74.53%	27.83	71.35%	28.53	73.16%

统考报告 校级报告

赣州市2021~2022学年度(上)高二年级(理科)教学质量监测

考试时间: 2022-01-17 赣州市 < 返回

共18所学校41027人参与考试, 实际参考人数为40537人, 缺考人数490人, 立即查看

一键导出

区域考情 试卷分析 成绩单 总分 语文 英语 物理 化学 生物 理科数学

试卷概览 分卷分析 大题分析 小题分析 得分率分析 高频错题 作答详情 知识点分析

小题分析

选择区域 导出

雷达图 表格

题号	题型	分值	难度	区分度	年联		大余县		信丰县		龙南县		安远县
					均分	得分率 %	均分	得分率 %	均分	得分率 %	均分	得分率 %	
1	单选题	3	0.84	0.13	2.53	84.41%	2.58	86.08%	2.38	79.45%	2.37	79.07%	2.47
2	单选题	3	0.76	0.30	2.28	76.03%	2.23	74.38%	2.71	90.34%	2.58	85.86%	2.73
3	单选题	3	0.77	0.25	2.29	76.5%	2.30	76.77%	2.40	79.84%	2.13	70.89%	2.25
4	单选题	3	0.45	0.29	1.36	45.39%	1.49	49.68%	1.32	43.86%	1.01	33.58%	1.31
5	单选题	3	0.74	0.21	2.21	73.51%	2.30	76.59%	2.14	71.22%	2.13	70.89%	2.08
7	单选题	3	0.76	0.23	2.29	76.4%	2.34	78.06%	2.25	75.16%	2.26	75.35%	2.32
10	单选题	3	0.78	0.27	2.34	78.09%	2.39	79.63%	2.37	79.15%	2.29	76.34%	2.30
11	单选题	3	0.74	0.36	2.23	74.22%	2.28	75.94%	2.35	78.22%	2.27	75.52%	2.13
12	单选题	3	0.41	0.25	1.22	40.69%	1.35	44.88%	1.19	39.82%	1.16	38.71%	1.16
14	单选题	3	0.88	0.19	2.63	87.51%	2.68	89.31%	2.71	90.24%	2.53	84.37%	2.64

统考报告 校级报告

赣州市2021~2022学年度(上)高二年级(理科)教学质量监测

考试时间: 2022-01-17 赣州市 < 返回

共18所学校41027人参与考试, 实际参考人数为40537人, 缺考人数490人, 立即查看

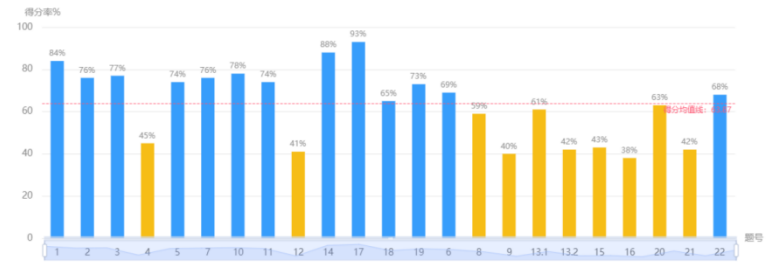
一键导出

区域考情 试卷分析 成绩单 总分 语文 英语 物理 化学 生物 理科数学

试卷概览 分卷分析 大题分析 小题分析 得分率分析 高频错题 作答详情 知识点分析

得分率分析

导出



统考报告 校级报告

赣州市2021~2022学年度(上)高二年级(理科)教学质量监测

考试时间: 2022-01-17 赣州市 < 返回

共18所学校41027人参与考试, 实际参考人数为40537人, 缺考人数490人, 立即查看


一键导出

区域考情 试卷分析 成绩单 总分 语文 英语 物理 化学 生物 理科数学

试卷概览 分卷分析 大题分析 小题分析 得分率分析 高频错题 作答详情 知识点分析

高频错题

大余县 导出



没有高频错题数据

统考报告 校级报告

赣州市2021~2022学年度(上)高二年级(理科)教学质量监测

考试时间: 2022-01-17 赣州市 < 返回

共18所学校41027人参与考试, 实际参考人数为40537人, 缺考人数490人, 立即查看

一键导出

区域考情 试卷分析 成绩单 总分 语文 英语 物理 化学 生物 理科教学

试卷概览 试卷分析 大题分析 小题分析 得分率分析 高频错题 作答详情 知识点分析

作答详情

大余县 导出

题号	题型	分值	平均分	区分度	得分率	答对人数	答错人数	错误率
1	单选题	3	2.58	0.19	86.08%	934	B: 60 D: 54 C: 36	5.53% 4.98% 3.32%
2	单选题	3	2.23	0.26	74.38%	807	B: 223 D: 29 C: 24	20.55% 2.67% 2.21%
3	单选题	3	2.30	0.29	76.77%	833	B: 142 D: 55 A: 53	13.09% 5.07% 4.88%
4	单选题	3	1.49	0.30	49.68%	539	C: 252 A: 248 B: 44	23.23% 22.86% 4.06%
5	单选题	3	2.30	0.21	76.59%	831	C: 96 B: 81 A: 76	8.85% 7.47% 7%
							D: 178	16.41%

统考报告 校级报告

赣州市2021~2022学年度(上)高二年级(理科)教学质量监测

考试时间: 2022-01-17 赣州市 < 返回


共18所学校41027人参与考试, 实际参考人数为40537人, 缺考人数490人, 立即查看

一键导出

区域考情 试卷分析 成绩单 总分 语文 英语 物理 化学 生物 理科教学

试卷概览 试卷分析 大题分析 小题分析 得分率分析 高频错题 作答详情 知识点分析

知识点分析



本次考试没有上传试卷或者标注知识点, 标注后重新生成报告即可获得知识点分析。

5.3.5.单科分析-成绩单

慧学 首页 考试网卷 考试报告 试卷组卷 付敏

统考报告 校级报告

赣州市2021~2022学年度(上)高二年级(理科)教学质量监测 考试时间: 2022-01-17 赣州市 < 返回

共18所学校41027人参与考试, 实际参考人数为40537人, 缺考人数490人。立即查看

区域考情 试卷分析 成绩单 总分 语文 英语 物理 化学 生物 理科教学

所有学校 请输入准考证号或姓名 导出成绩单

考号	学校	姓名	分数	等级	排名	校次	1(A)		2(A)		3(C)		4(D)		5(D)		7(B)	
							选项	分数	选项	分数	选项	分数	选项	分数	选项	分数	选项	分数
20721170919	信丰中学	巫诗婷	133.5	A	1	1	A	3	A	3	C	3	D	3	D	3	B	3
21521020146	于都中学	曾慧群	131	A	2	1	A	3	A	3	C	3	D	3	D	3	B	3
21021101420	崇义中学	鄒志栋	130.5	A	3	1	A	3	A	3	C	3	D	3	D	3	B	3
20621030217	赣县三中	张宁浩	130	A	4	1	A	3	A	3	C	3	D	3	D	3	B	3
21121020923	安远一中考试专用	谢梓通	130	A	4	1	A	3	A	3	C	3	D	3	D	3	B	3
21221091308	龙南中学	张涵	130	A	4	1	A	3	A	3	B	0	D	3	D	3	B	3
26521010118	厚德精品	鄒文昊	129.5	A	7	1	A	3	A	3	C	3	D	3	D	3	B	3
26521010127	厚德精品	鄒心怡	129.5	A	7	1	A	3	A	3	C	3	D	3	D	3	B	3
21221081318	龙南中学	赖正毅	128.5	A	9	2	A	3	A	3	C	3	D	3	D	3	B	3
21621012619	于都中学	方登凯	128.5	A	9	1	A	3	A	3	C	3	D	3	D	3	B	3
21921111102	寻乌中学	鄒祺	128.5	A	9	1	A	3	A	3	C	3	D	3	D	3	B	3
26521030...	厚德精品	黄子通	128	A	12	3	A	3	A	3	C	3	D	3	D	3	B	3

< 1 2 3 4 5 6 ... 1352 > 共 40548 条

5.4.报告助手

用户可在查看报告时通过右边的快捷方式进入报告助手页。报告助手包含所有与报告相关的功能快捷入口。

慧学 首页 考试网卷 考试报告 试卷组卷 学籍分析 试卷组卷 付敏

校级报告 班级报告

自动制卡-与历史题卡顺序测试 < 返回

总分 语文 数学 考试时间: 2021-12-17 天喻第六学校

共4个班级64人参与考试, 实际参考人数为3人。

105.00 118 88 0% 0%

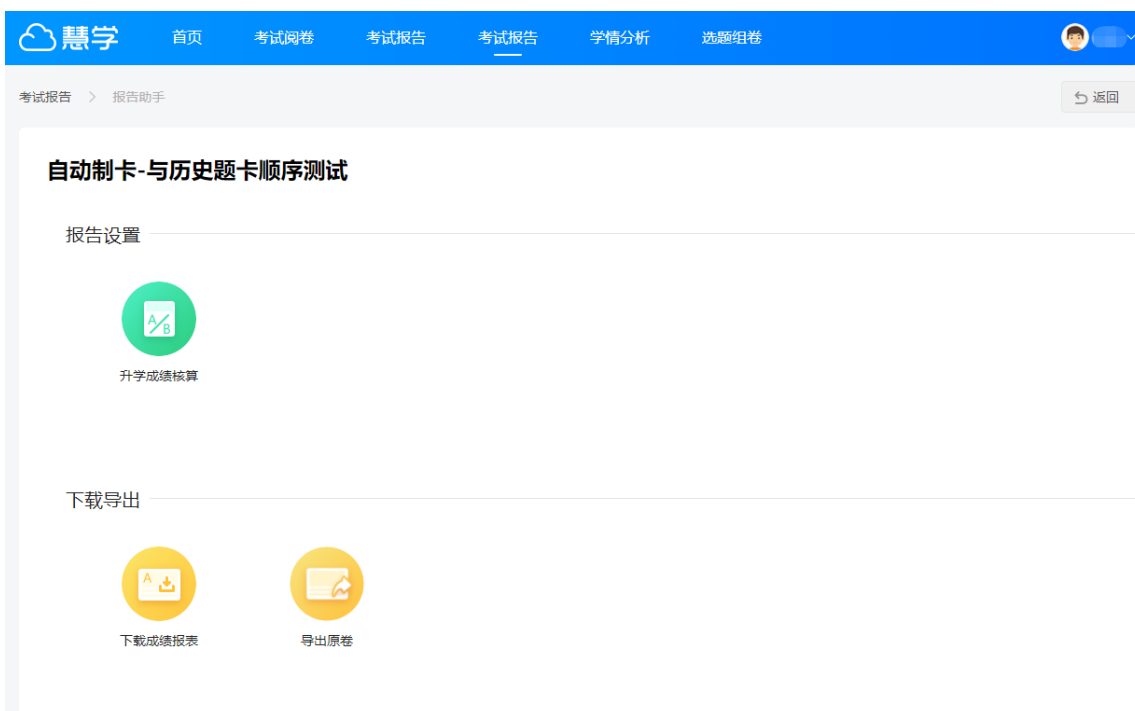
平均分 最高分 最低分 优秀率 合格率

优势班级: 八年级(19)班 平均分105.00, 离均差 0.00 劣势班级: 八年级(22)班 平均分0.00, 离均差 -105.00

全科成绩对比 柱状图 表格 指标设置 导出

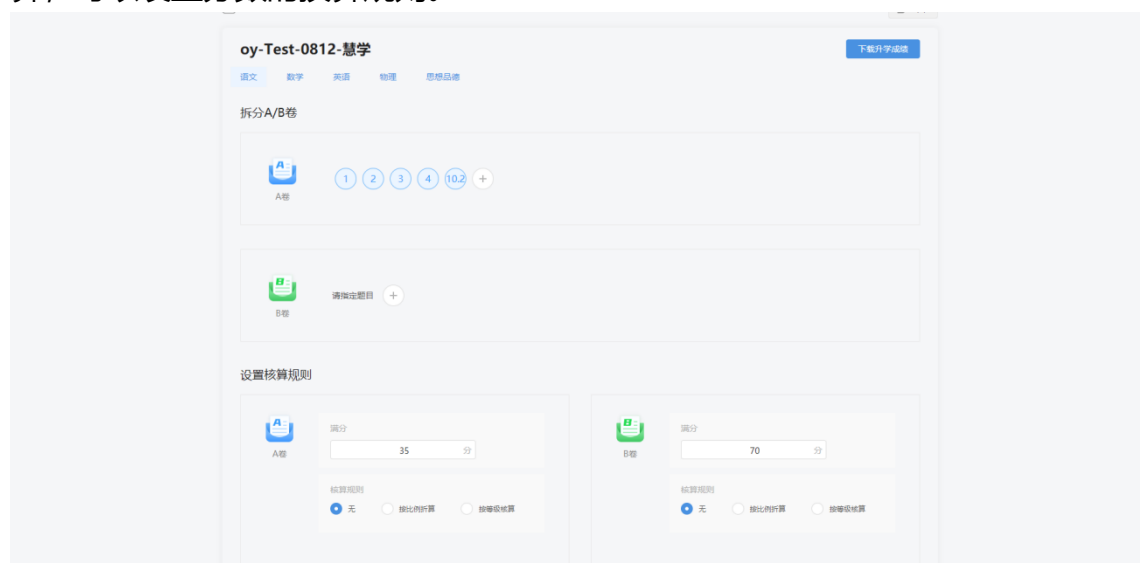
分 120 100 80 60 57.67

报告助手



5.4.1. 升学成绩核算

支持拆分出 A/B 卷，可以设置每个分卷对应的题目。如果需要进行分卷总分换算，可以设置分数的换算规则。



5.4.2 下载成绩报表

可根据既定规则，下载对应成绩的报表。

下载成绩报告

下载报表

学科	<input checked="" type="checkbox"/> 语文	<input type="checkbox"/> 数学
上线率统计	<input type="checkbox"/> 不需要	<input checked="" type="checkbox"/> 需要

提示: 请到报告参数设置中设置上线分数



正在生成报表...

5.4.3 导出原卷

可以批量导出学生的答题卡完整图片。可以根据设置，查看或导出指定科目，题目，分数范围的原卷图片。

导出原卷

一键导出

查看进度

学科	<input checked="" type="checkbox"/> 语文	<input type="checkbox"/> 数学	<input type="checkbox"/> 英语	<input type="checkbox"/> 思想品德	
班级	<input checked="" type="checkbox"/> 全部	<input type="checkbox"/> 八年级(21)班	<input type="checkbox"/> 八年级(22)班		
试题	<input checked="" type="checkbox"/> 整张试卷	<input type="checkbox"/> 5-8	<input type="checkbox"/> 9	<input type="checkbox"/> 10.1	<input type="checkbox"/> 10.2
导出方式	<input checked="" type="checkbox"/> 分数区间	<input type="checkbox"/> 单个学生			
给分区间	<input type="text" value="0"/> 分	-	<input type="text" value="70"/> 分	<input type="button" value="查询"/>	

准考证号	班级	姓名	科目	得分(分)	操作
1003	八年级(22)班	诸葛十	语文	44	查看 下载
1002	八年级(22)班	诸葛十五	语文	40	查看 下载
1001	八年级(22)班	诸葛五	语文	42	查看 下载
1006	八年级(21)班	孙问十	语文	51	查看 下载
1005	八年级(21)班	孙问十五	语文	27	查看 下载
1004	八年级(21)班	孙问十二	语文	50	查看 下载

首页

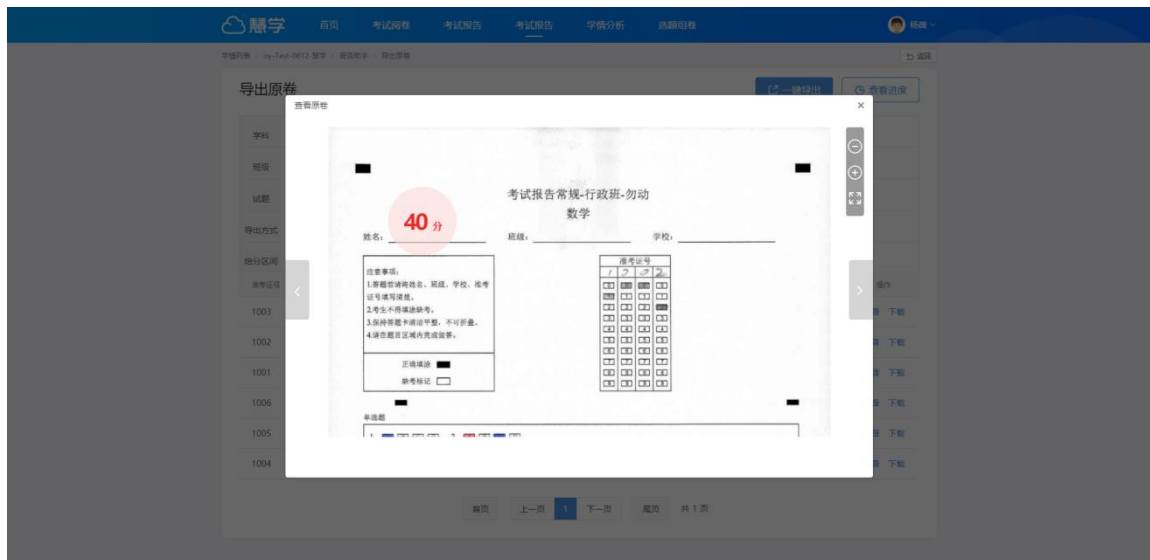
上一页

1

下一页

尾页

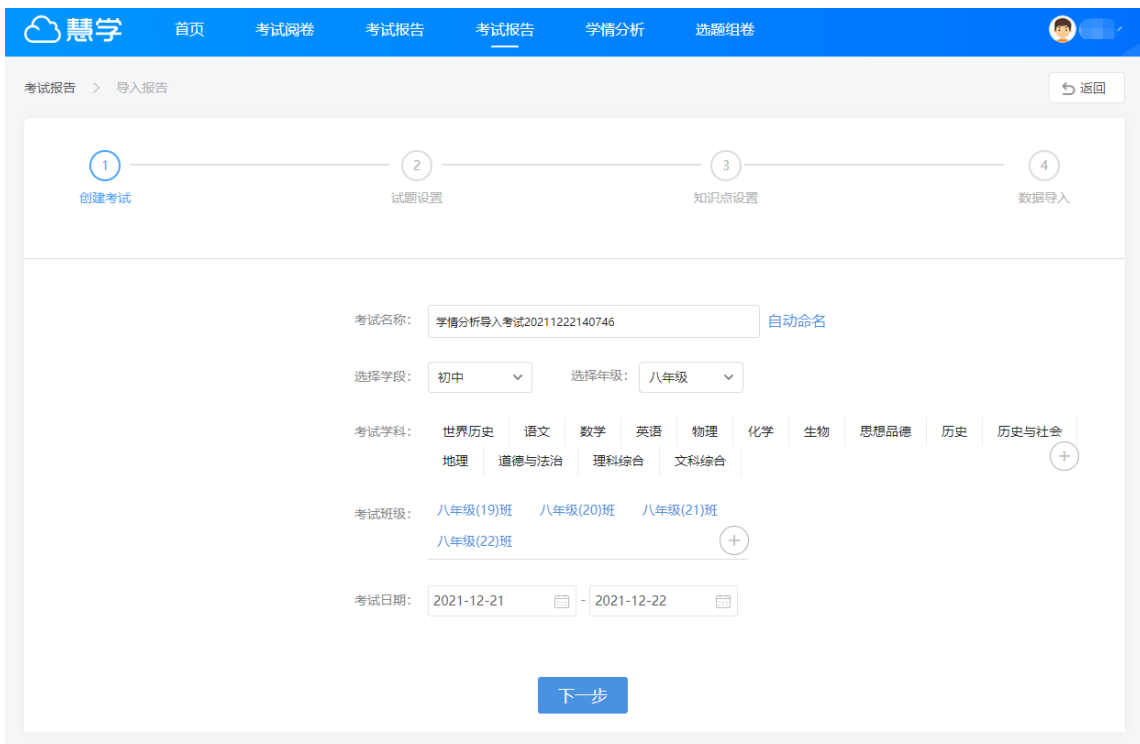
共 1 页



5.5.导入报告

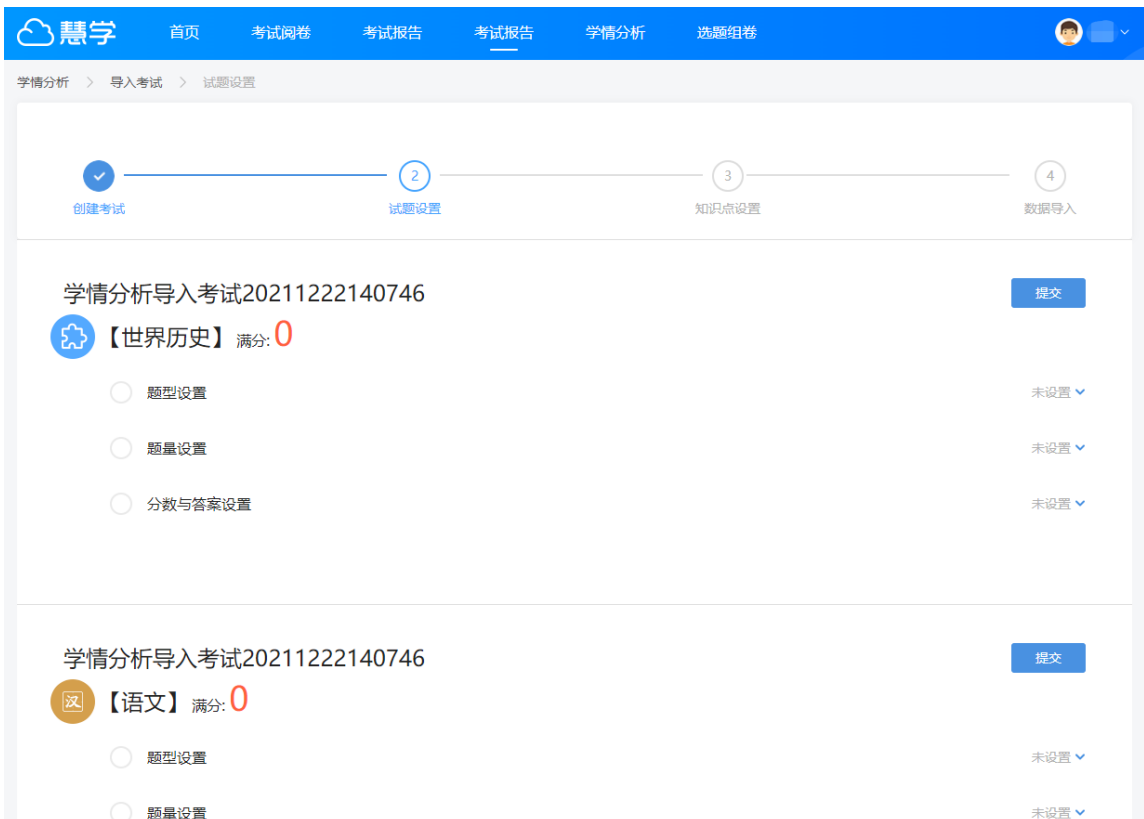
5.5.1.创建考试

创建考试，输入考试基本信息。



5.5.2.试题设置

设置题目相关基本信息。



5.5.3.知识点设置

绑定题目对应的知识点，该步骤可跳过。



5.5.4.数据导入

下载导入模板，导入考试成绩。



6. 考务管理

6.1. 考场安排



6.2. 考场管理

慧学							
首页 考试阅卷 考试报告 考试报告 学情分析 选题组卷							
考务管理		年级	请输入关键字	考场同步	导入考场	新增考场	
考场管理		考场编号	学校	所属年级	考场地点	容纳人数	操作
考号管理		导入考场1	天喻第六学校	八年级	武汉江夏壹	100	编辑 禁用
		导入考场1	天喻第六学校	九年级	武汉江夏壹	100	编辑 禁用
		导入考场1	天喻第六学校	高二年级	武汉江夏壹	100	编辑 禁用
		333	天喻第六学校	高二年级	33	33	编辑 禁用
		222	天喻第六学校	高二年级	111	22	编辑 禁用
		大打电话萨达	天喻第六学校	高一年级	大萨达12	24	编辑 禁用
		是的撒	天喻第六学校	高一	自行车道	120	编辑 禁用

6.3.考号管理

慧学						
首页 考试阅卷 考试报告 考试报告 学情分析 选题组卷						
考务管理						生成考号
考场管理						
考号管理						
考场名称	考生范围	生成规则	生成日期	操作人	操作	
阅卷提示测试1216	高三(1)班,高三(2)班...	规则1	2021-12-16	杨薇	查看	
修改分数测试1214	高三(1)班,高三(2)班...	规则1	2021-12-14	杨薇	查看	
背面无定位点测试1209	高三(1)班,高三(2)班...	规则1	2021-12-9	杨薇	查看	
云端扫描测试1203	高三(1)班,高三(2)班...	规则1	2021-12-8	杨薇	查看	
引用题卡1119	高三(1)班,高三(2)班	规则1	2021-11-19	杨薇	查看	
1112考试测试	高三(1)班,高三(3)班	规则1	2021-11-12	杨薇	查看	
啊啊啊啊1	高三(1)班	规则1	2021-11-5	杨薇	查看	

7.学校管理

7.1.学科管理

与云平台信息一致，同步更新，用户可以自行选择在云平台或者学校管理进行维护编辑，无需参与考试的学科，可设置隐藏。

慧学 首页 考试阅卷 考试报告 考试报告 学情分析 选题组卷

学科管理

学科管理 用户管理 班级管理 角色管理

选择学段 请输入学科名称 同步学科

名称	所属学段	状态	类型	学科拆分	操作
语文	小学	显示	基础学科	--	隐藏
数学	小学	显示	基础学科	--	隐藏
英语	小学	显示	基础学科	--	隐藏
品德与生活	小学	显示	基础学科	--	隐藏
品德与社会	小学	显示	基础学科	--	隐藏
体育	小学	显示	基础学科	--	隐藏
道德与法治	小学	显示	基础学科	--	隐藏
科学	小学	显示	基础学科	--	隐藏
美术	小学	显示	基础学科	--	隐藏
体育与健康	小学	隐藏	基础学科	--	显示

< 1 2 3 4 5 > 共11页

7.2. 用户管理

与云平台信息一致，同步更新，用户可以自行选择在云平台或者学校管理进行维护编辑。

慧学 首页 考试阅卷 考试报告 考试报告 学情分析 选题组卷

教师管理

学科管理 用户管理 班级管理 角色管理

教师管理 学生管理

请输入姓名 合计 86 名 新增 同步教师数据

<input type="checkbox"/>	姓名	用户名	性别	状态	操作
<input type="checkbox"/>	夏锐	***** 查看	男	正常	编辑
<input type="checkbox"/>	老师测试test2	***** 查看	男	正常	编辑
<input type="checkbox"/>	老师测试test	***** 查看	男	正常	编辑
<input type="checkbox"/>	新来的	***** 查看	男	正常	编辑
<input type="checkbox"/>	王彬	***** 查看	男	正常	编辑
<input type="checkbox"/>	沈佳雄	***** 查看	男	正常	编辑
<input type="checkbox"/>	方雨菲	***** 查看	女	正常	编辑
<input type="checkbox"/>	年级主任	***** 查看	男	正常	编辑
<input type="checkbox"/>	班主任	***** 查看		正常	编辑
<input type="checkbox"/>	学科组长	***** 查看		正常	编辑

< 1 2 3 4 5 > 共9页

7.3.班级管理

与云平台信息一致，同步更新，用户可以自行选择在云平台或者学校管理进行维护编辑。

The screenshot shows the 'Class Management' interface. At the top, there is a navigation bar with '慧学' and various menu items. Below it, the 'Class Management' section is active, showing a sidebar with 'Administrative Class Management', 'Classroom Management', and 'Class Type Management'. The main content area features a search bar for 'Class Name' and a 'Create Class' button. A table lists the following classes:

年级	班级	班级人数	班级学制	时间	操作
六年级	六年级(18)班	3	六三制	2020-7-29 15:31:40	管理 删除
六年级	六年级(19)班	2	六三制	2020-7-29 15:31:40	管理 删除
七年级	七年级(8)班	0	六三制	2021-11-11 15:27:34	管理 删除
七年级	七年级(9)班	31	六三制	2021-10-13 10:40:22	管理 删除
八年级	八年级(19)班	16	六三制	2020-9-3 16:20:23	管理 删除
八年级	八年级(20)班	16	六三制	2020-9-3 16:20:23	管理 删除
八年级	八年级(21)班	16	六三制	2021-10-21 9:36:37	管理 删除
八年级	八年级(22)班	16	六三制	2020-9-3 16:20:23	管理 删除
高一	高一(1)班	14	六三制	2020-7-29 15:31:40	管理 删除
高一	高一(2)班	7	六三制	2020-7-29 15:31:40	管理 删除

At the bottom of the table, there is a pagination control showing '1' selected, '2', '3', '4', '5', and '共5页'.

7.4.角色管理

可以对学校老师的账号进行角色的编辑去赋予不同的权限。



第二部分：客户端

1.扫描客户端 I

1.1.制作模板


若是系统卡，则自动生成扫描模板。用户可以登录扫描客户端选择对应考试，再选择对应科目，查看是否需要调整，确认无误后点击【保存模板】，如下图所示：

请选择平台

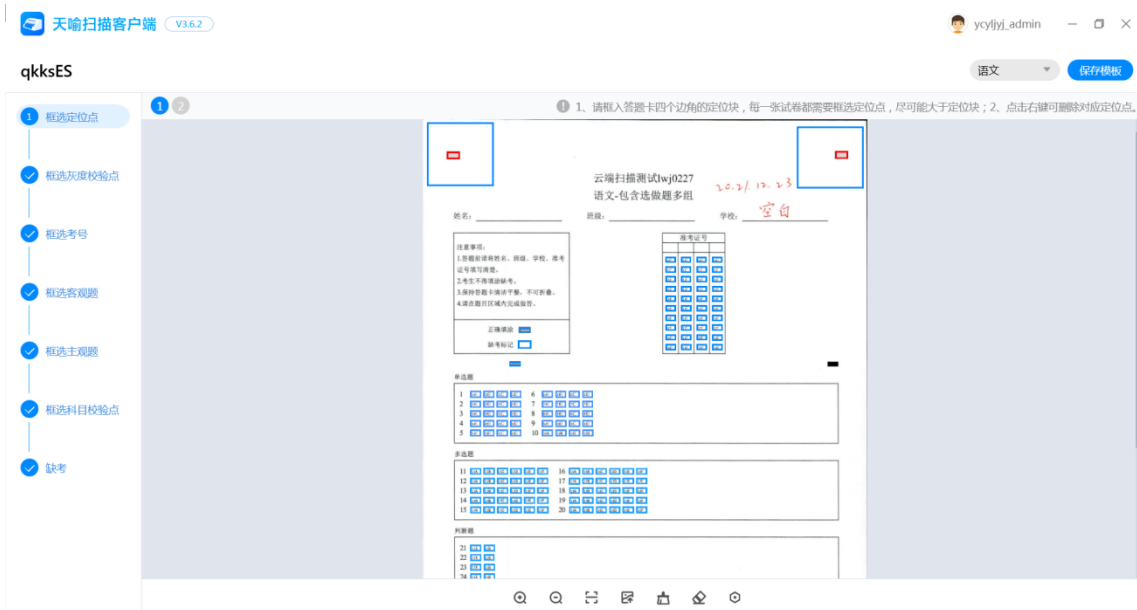
浙江教育资源公共服务平台

登录

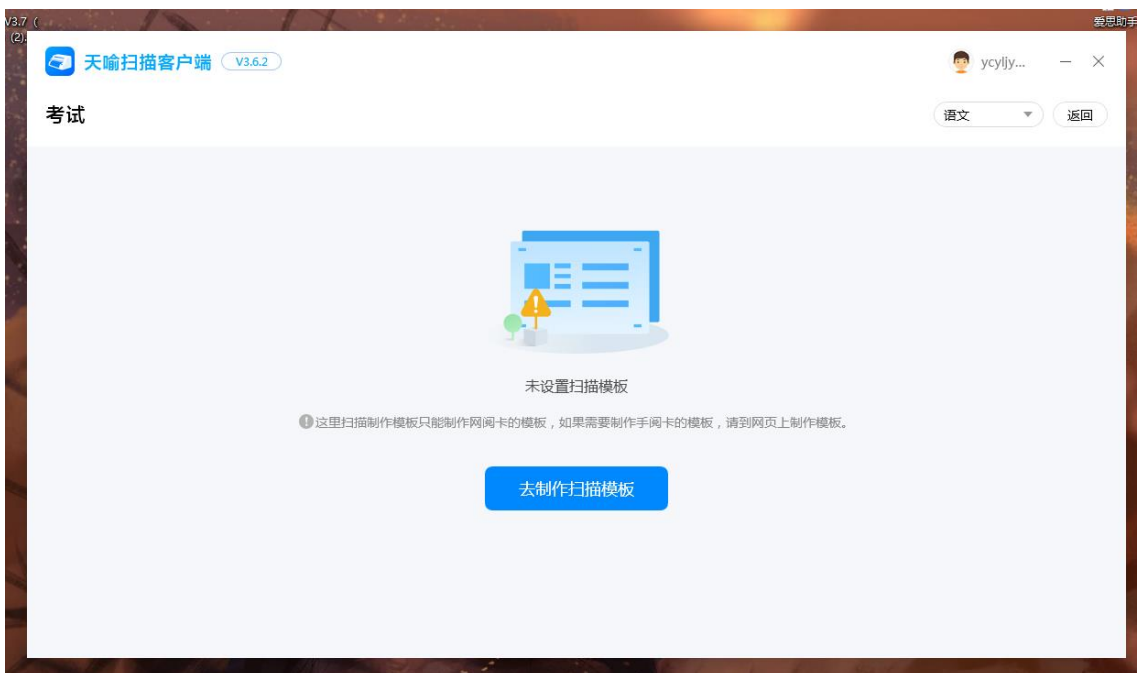
武汉天喻教育科技有限公司2017-2021 版权所有



11	时间: 2022-03-29	年级: 一年级	类型: 周练	创建人: [头像]	参考学校: 武汉[头像]	扫描进度
<p>数学</p>						
11	时间: 2022-03-23	年级: 四年级	类型: 单元测验	创建人: 朱银星	参考学校: 武汉化工区第一中学	扫描进度
<p>数学 汉语</p>						
测试	时间: 2022-03-23	年级: 高三	类型: 单元测验	创建人: 张扬	参考学校: 武汉化工区第一中学	扫描进度
<p>语文 数学 英语</p>						
111	时间: 2022-03-14	年级: 八年级	类型: 月考	创建人: 陈丽芳	参考学校: 武汉化工区第一中学	扫描进度

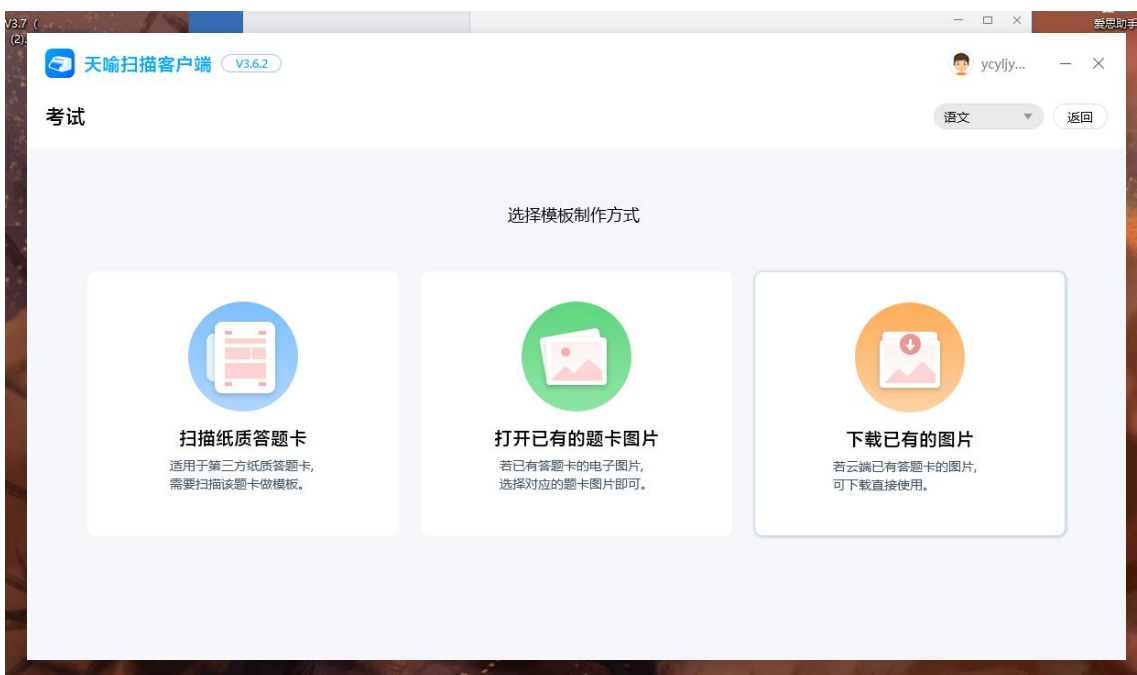


若是第三方题卡，则需要制作扫描模板，同样登录扫描客户端，选择对应考试和科目，根据提示进行操作。

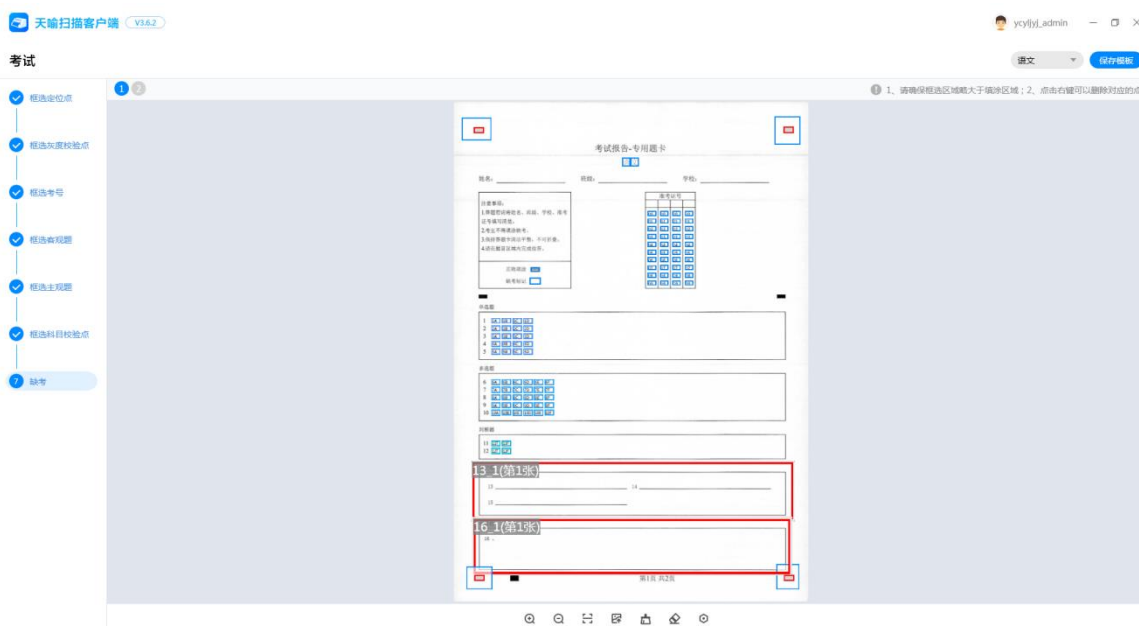


有三种模板图像来源，可以选择直接从扫描仪扫描一份空白纸质答题卡进行制作；或者从本地选择已有的空白题卡图片进行制作，也可以从云端下载已有的题卡图片进行制作。

下面以选择“扫描纸质答题卡”为例：



纸质答题卡上传后，可在底端工具栏进行设置，如旋转图片、调整大小、重新扫描、上传图片、高级设置等。



1.1.1.框选定位点

如果试卷页面有需要校验或者检查的项（考号识别，选择题识别，选做题识别等），则该页需设置 4 个定位点。同时它也能起到调整试卷摆放位置的作用，避免扫描倾斜影响评卷。

使用鼠标在定点位置拖拽出黄色区域块将其框住。如若对增加的定点位置信

息不满意，可右键点击定点，选择【删除框选区】。此外，在框定点时建议尽量框大一些。

天喻扫描客户端 V3.6.2

qkksES



1.1.2.框选灰度校验点

为了检测并调整试卷方向，需要再设置灰度校验点，框法等同定点。为了提高识别率，灰度检验点需添加超过 2 个。



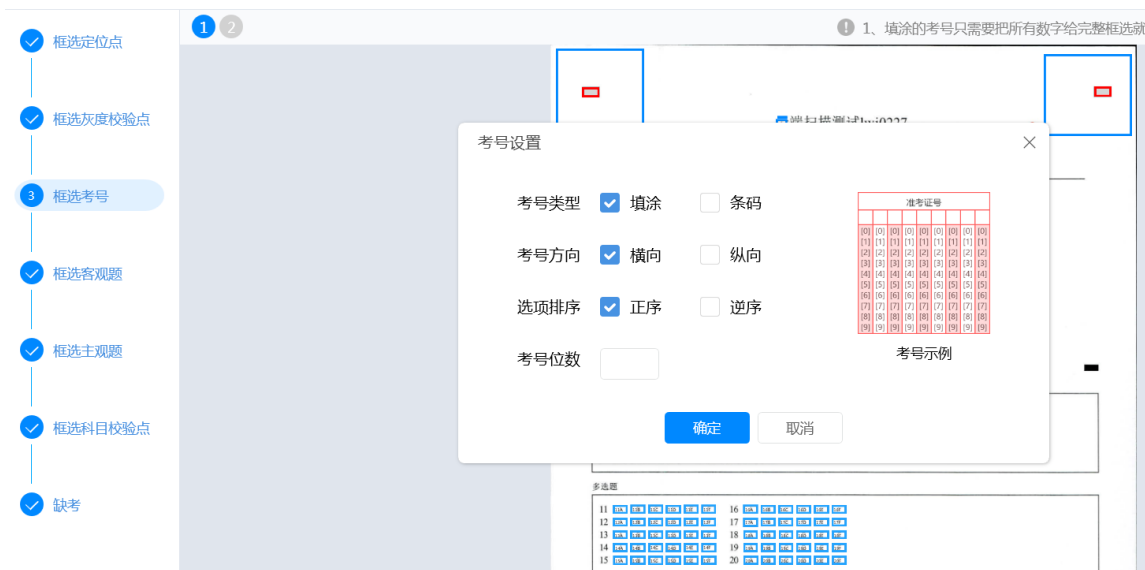
1.1.3.框选考号

使用鼠标框选考号区域，在弹出的窗口，根据实际情况进行选择设置。设置完毕点击【确定】。



天喻扫描客户端 V3.6.2

qkksES



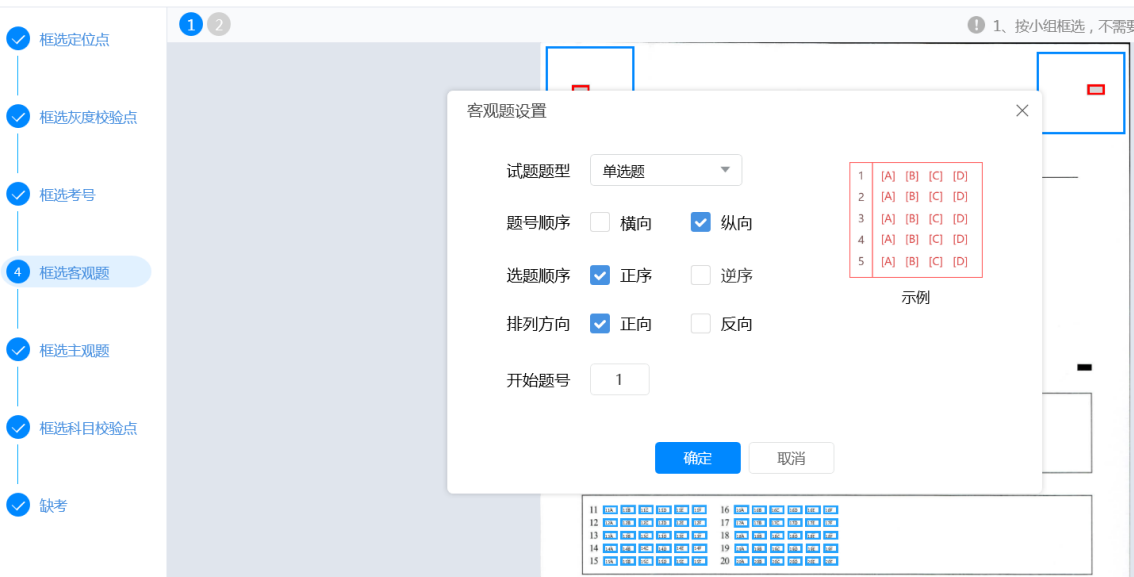
1.1.4.框选客观题

使用鼠标框选客观题区域，在弹出的【客观题设置】窗口，根据实际情况进行选择设置。确保“开始题号”与正在识别题块首题题号一致。



天喻扫描客户端 V3.6.2

qkksES



1.1.5.框选主观题

按照评阅要求，对主观题进行题块划分。用鼠标框选好题块的区域，在弹出的窗口，进行题型的选择以及题号的设置。建议在裁块时尽量将方框放大，避免由于部份试卷扫描歪斜造成的答题区域不完整，影响评卷老师给分。

qkksES

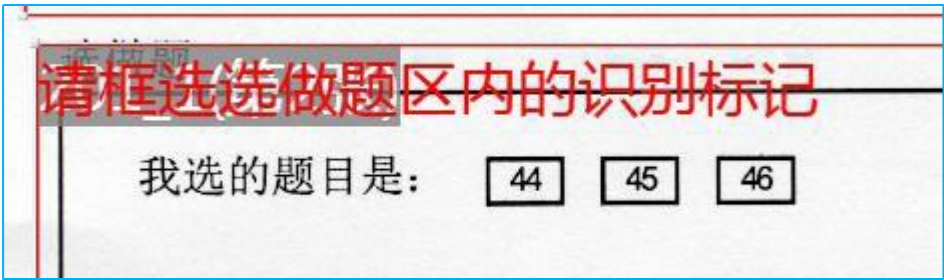


1.1.6.框选选做题

框选选做题的区域后，在弹出的窗口选择“选做题”，并选择总选项数和选做题数后点击【确定】，然后根据红色文字提示框选选做题选项的识别区域。

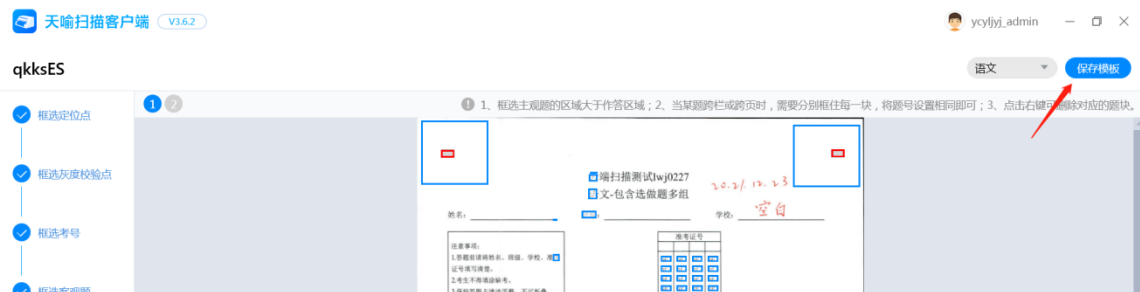
qkksES





1.1.7.保存模板

当校验点设置完毕后，需要保存模板，点击【保存模板】，在弹出窗口确认考试信息后点击【保存】。默认为联网保存模式，模板自动上传到服务器。

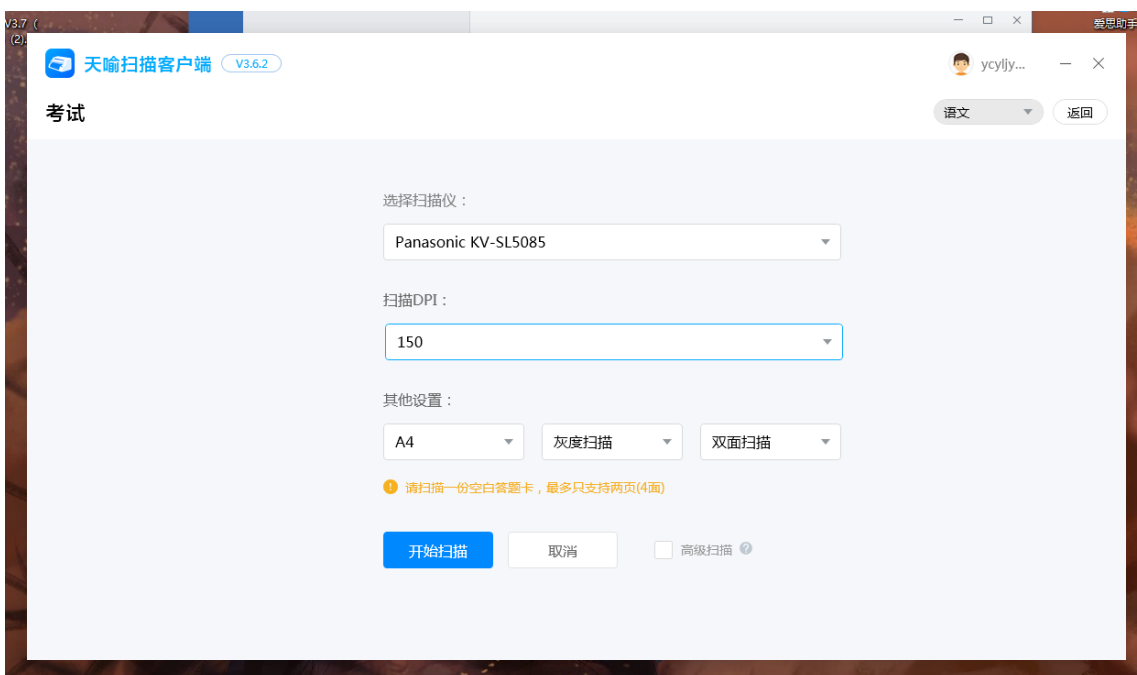


1.2.扫描试卷

当扫描模板制作完毕，就可以进行学生题卡的扫描。选择考试名称，点击对应科目按钮进入。

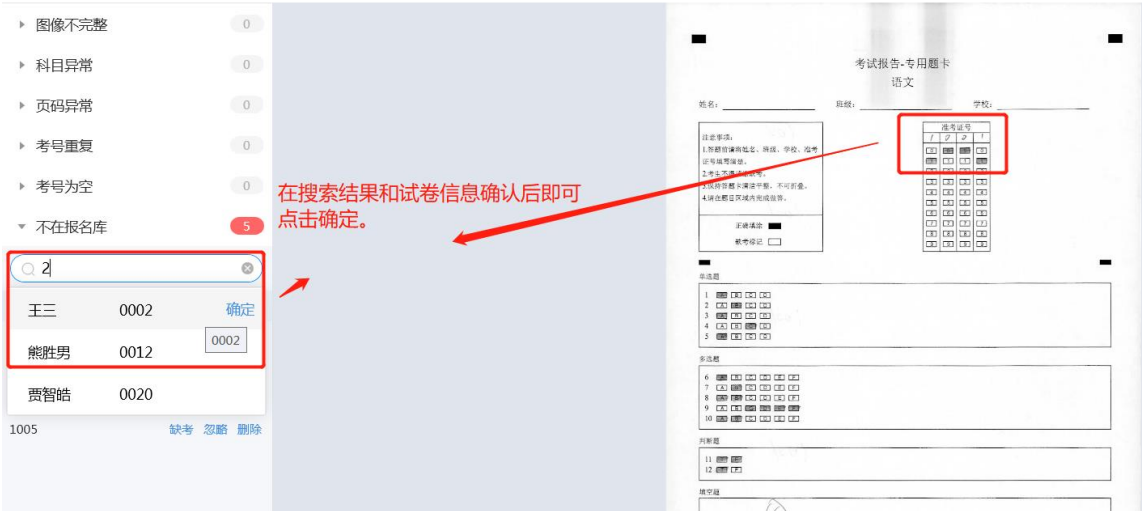


选择确认扫描仪等信息，确认无误后，点击【开始扫描】。



每扫描完一袋试卷后，考号有异常的试卷将显示在左侧列表内。对于一些考号识别有误的，需进行编辑，可从下方的报名库查询姓名或考号进行处理，具体操作如下图所示。





异常考号处理完毕后，点击右上角的【返回】，再点击【保存上传】。

⚠

本批次已扫描完成，[查看扫描记录](#)

35 人	1 人	1 人	1 人
计划扫描人数	本次扫描人数	累计扫描人数	扫描异常

1.3.查看扫描进度

点击【考生名单详情】，可以查看考生各个科目的扫描情况。点击【导出当前名单】可进行导出。



111

导出未扫名单

返回

上传详情 考生名单详情 武汉化工区第一中学 全部 语文 全部

序号	学校	班级	考号	姓名	语文	数学	英语
3	武汉化工区第一中学	八年级2班		柯艾	未扫	-	-
4	武汉化工区第一中学	八年级2班		王天裔	未扫	-	-
5	武汉化工区第一中学	八年级2班		陈思齐	未扫	-	-
6	武汉化工区第一中学	八年级2班		邵博宁	未扫	-	-
7	武汉化工区第一中学	八年级2班		柯艾	未扫	-	-
8	武汉化工区第一中学	八年级2班		杨佳琪	未扫	-	-
9	武汉化工区第一中学	八年级2班		杜锦添	未扫	-	-
10	武汉化工区第一中学	八年级2班		周乐成	未扫	-	-

已扫 0 人, 未扫 11 人

上一页 1 / 2 下一页 尾页

点击【上传详情】可以看到试卷袋上传到服务器的状态。

qkksES

返回

上传详情 考生名单详情 全部 全部

顺序	科目	文件名	份数	上传进度	文件大小	上传状态	操作
01	语文	198369_9500-33058_20220329104308484_5_1.pkg	1	100%	0.32M	上传成功	

2.云扫描客户端

支持查看扫描仪状态，包括扫描仪型号，扫描统计，扫描速度等。

支持查看网络状态，包括上传速度，图片数量。

支持查看本地文件的状态，包括程序安装路径，文件存放路径。



第三部分：移动端

1. 考试阅卷

1.1. 阅卷任务

点击下方的【考试阅卷】，进入任务列表，选择需要阅卷的考试，点击【我要阅卷】进入阅卷页面

(注：当被设置为科组长时，阅卷页面会增加【阅卷监控】一栏，科组长即可在 App 端查看阅卷进度、处理问题卷)



1.1.1.历史任务

展示历史阅卷任务，置灰不可点击。



1.1.2.试卷批阅

用户可以浏览试卷图片，给试卷打分。支持使用键盘或打分栏两种形式打分，如果遇到优秀的试卷或者典型错误的试卷，可以对试卷进行标注。

打分栏打分：直接进入阅卷页面默认是打分栏打分，可滑动打分栏分数数值渐大。

第12题 已阅63/96 回评 切题 设置

+2 周志强 +2 刘云海 +6 12

17. (12分) 0

根据分析可得,

$$24 \div (3-1) \times (10-5)$$

$$= 12 \times 5$$

$$= 60(\text{秒})$$

1

2

3

4

优 典 问 T ↶ ⏏

第12题 已阅96/96 回评 切题 设置

+2 17. (12分) 2

根据分析可得,

$$24 \div (3-1) \times (10-5)$$

$$= 12 \times 5$$

$$= 60(\text{秒})$$

答: 小强从五楼爬到十楼要用60秒。

满分			零分		
1	2	3	4	5	6
7	8	9	0	.5	确认

⏏

在阅卷设置中设置为点击打分（点击打分为加分制和减分制，在设置时可选择。加分制即默认本题为0分，点击一处加一次分；减分制则默认为满分，点击一次减一次分；每次加、减的分数由右侧点击打分栏选中分数决定）；如果点错地方或错误加、减分可以点击【撤销】按钮，可根据需求使用。

第12题 已阅63/96 回评 切题 设置

+5 17. (12分) +12

根据分析可得,

$$24 \div (3-1) \times (10-5) \quad +10 \times$$

$$= 12 \times 5$$

$$= 60(\text{秒}) \quad +2 \times$$

答: 小强从五楼爬到十楼要用60秒。 提交

+0
+1
+2
+3
+4
清除

1.1.2.1. 回评

可以点击查看阅卷序号以及得分, 点击对应题号进入回评模式, 可点击【继续阅卷】回到正评模式。

第12题 已阅54/96 回评 切题 设置

+18

阅卷序号	得分
6	3.0
5	3.0
4	2
3	1.5
2	3.0

解答题

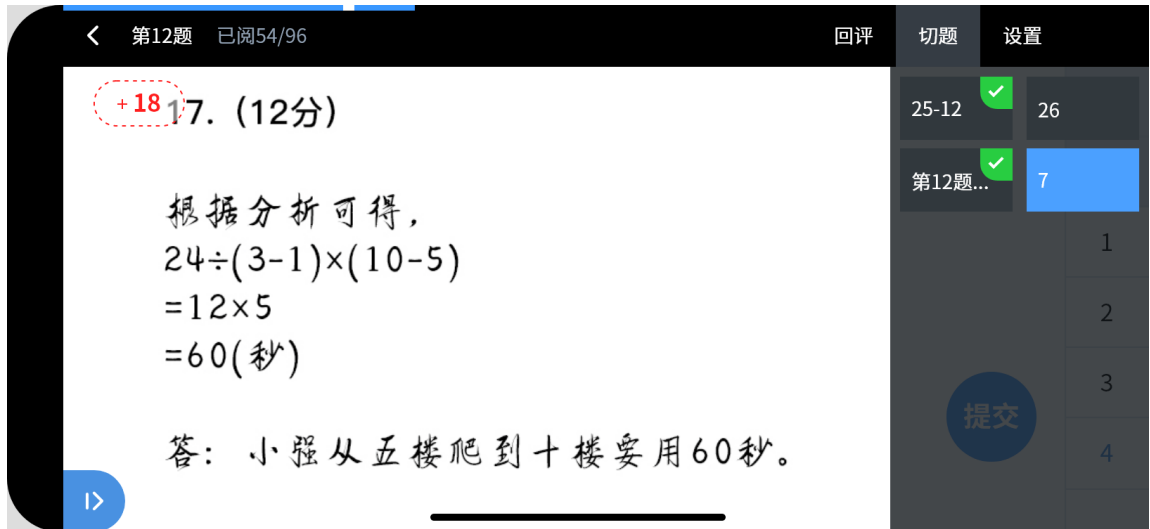
17.1、 60}

17.2、



1.1.2.2. 切题

可以查看题号和进行选题。



1.1.2.3. 设置



阅卷设置：可以设置阅卷方式键盘打分、打分栏打分、点击打分。如果是设置打分栏打分，教师还可以设置本题的常用分。



竖屏模式：可以将屏幕竖起来阅卷，在作文题或解答题时，可以一屏看到更多的内容。



阅卷统计：可以查看每个题目批阅的评分分布曲线、整体均分、我的均分等信息。

支持哪些打分方式？

①【常规打分】

点击右侧给分栏直接给分，如需调整右侧给分栏展示顺序，可通过阅卷设置入口，进入打分设置页面，点击分数进行排序、一键完成分数倒序排列、满分零分置顶操作，支持开启“自动提交”模式。



【常规打分】



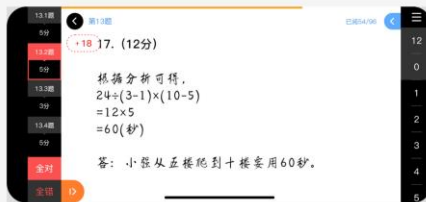
【设置入口】



【阅卷设置】

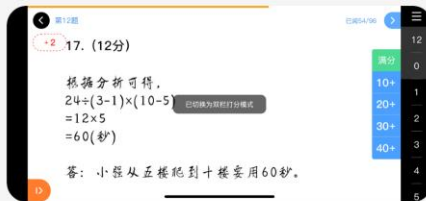
②【按步骤打分】

选中右侧步骤分值，点击屏幕给分（点击位置分值即按当前步骤分累加，拖动分值可进位位置移动），通过阅卷设置页面，通过阅卷设置页面，进行分值排序和开启减分模式。



③【双栏打分】

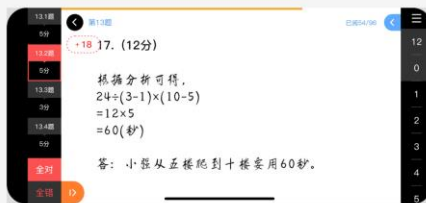
分值超过两位数时，会显示双栏开关（即右上方蓝色按钮），点击展开双栏后，先选中左侧栏十位数，再选中右侧分值即可完成给分；如小于两位数给分，直接点击右侧栏分值即可。



注：双栏给分不支持“步骤打分”模式，在步骤打分模式下，点击双栏开关模式才可进行步骤打分。

多小题如何快速给分？

点击左下方全√、全×可以一键给满分和零分；步骤打分模式下，点击步骤分值右下方“下一题”，可快速进入下一题评分。



如何做批注？

点击左下方橙色按钮直接调出工具条，支持对错标注、文本输入等；工具栏中的标签展示为管理员在后台设置，教师打标签后，质检员可通过标签进行答卷搜索。



1.1.3.阅卷监控

考试管理员或科目管理能够查看本题的教师阅卷进度，首页展示客观题得分分布及其主观题阅卷进度，并且突出问题卷/仲裁卷入口。点击具体的题目进入二级页面，展示当题详细阅卷信息，各个老师任务的达成率等指标。



1.1.4.处理问题卷

点击【处理问题卷】，进入处理问题/仲裁卷入口。



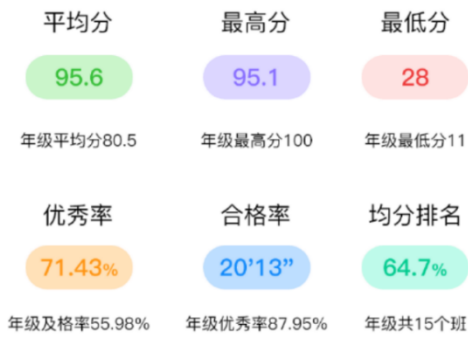
2.学情分析

2.1.班级报告

该模块对于全科包含了学情概况，科目平均分统计，成绩分档对比，总分分数段，临界生等模块。如果有多个班级和科目的查看权限，可以切换需要查看的班级和科目。

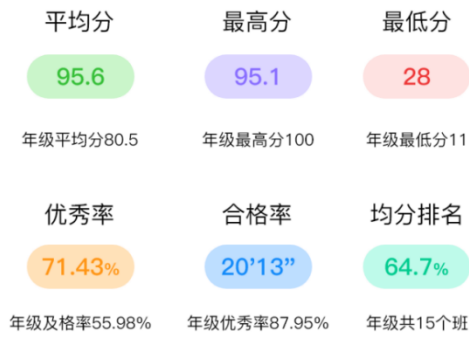
2018-2019学年下学期高一期末考试

学情概况



2018-2019学年下学期高一期末考试

学情概况



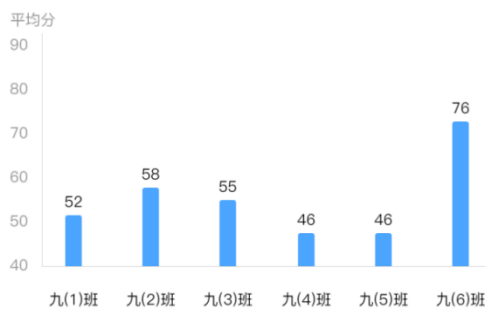
学科成绩对比

图表 表格

七9班

学科	平均分	良好率	及格率
语文	89.35	5.55%	51.42%
数学	90.21	5.16%	52.69%
道德与法治...	89.24	4.31%	16.54%
总分	78.31	0.29%	65.31%

平均分对比



平均分统计



成绩分布

类别	区间	人数	占比
A	[80-100]	5	21%
B	[70-80]	11	12%
C	[60-70]	20	32%
D	[0-60]	5	38%
E	[0-60]	5	38%

优秀生学困生对比

科目	姓名	成绩	进步
大幅进步	张一	95	95名
大幅退步	张一	95	95名
	张一	95	95名

成绩分档对比

类别	区间	人数	占比
----	----	----	----

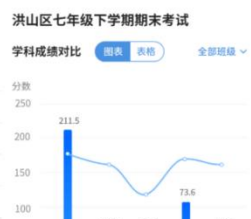
2.2.校级报告

该模块对于全科包含了学科成绩对比，班级成绩对比，学业等级分布，成绩分段对比，达线人数对比等内容。

洪山区七年级下学期期末考试

学科成绩对比

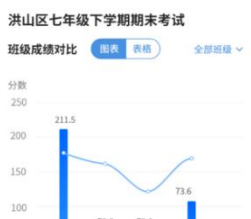
学科	平均分	良好率	及格率
语文	89.35	5.55%	51.42%
数学	90.21	5.16%	52.69%
道德与法治	89.24	4.31%	16.54%
总分	78.31	0.29%	65.31%



洪山区七年级下学期期末考试

班级成绩对比

班级	平均分	良好率	及格率
九年级11班	89.35	5.55%	51.42%
九年级12班	90.21	5.16%	52.69%
九年级13班	89.24	4.31%	16.54%
全部班级	78.31	0.29%	65.31%



洪山区七年级下学期期末考试

学业等级分布

分段	人数	占比
A [200-150]	5	21%
B [150-100]	11	12%
C [100-50]	20	32%
D [100-50]	5	38%
E [100-50]	5	38%
F [100-50]	20	38%

洪山区七年级下学期期末考试

学业等级分布

分段	人数	占比
A [200-150]	5	21%
B [150-100]	11	12%
C [100-50]	20	32%
D [100-50]	5	38%
E [100-50]	5	38%
F [100-50]	20	38%

洪山区七年级下学期期末考试

学业等级分布

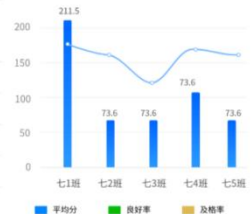
分段	人数	占比
[200-150]	5	21%
[150-100]	11	12%
[100-50]	20	32%
[100-50]	5	38%
[100-50]	5	38%
[100-50]	20	38%



洪山区七年级下学期期末考试

成绩分段对比

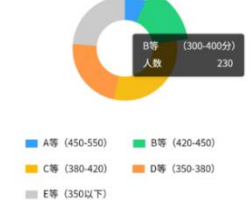
分段	人数	占比
A [80-100]	5	21%
B [70-80]	11	12%
C [60-70]	20	32%
D [0-60]	5	38%
E [0-60]	5	38%



洪山区七年级下学期期末考试

成绩分段对比

分段	人数	占比
[200-150]	5	21%
[150-100]	11	12%
[100-50]	20	32%
[100-50]	5	38%
[100-50]	5	38%
[100-50]	20	38%



洪山区七年级下学期期末考试

成绩分段对比

分数段	人数	占比
600-500	15	15.1%
500-400	20	15.1%
400-300	25	15.1%
300-200	30	15.1%
200-100	30	15.1%
100-0	10	15.1%



洪山区七年级下学期期末考试

达线人数对比

班级	重点	上线人数
全部班级	11	12%
九年级12班	11	12%
九年级12班	11	12%
九年级12班	11	12%
九年级12班	11	12%



洪山区七年级下学期期末考试

达线分析

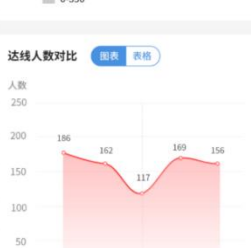
科目	上线人数
总分	197
语文	197
数学	197
数学	197
数学	197



洪山区七年级下学期期末考试

临界生对比

班级	人数	占比
全部班级	5	21%
九年级12班	11	12%
九年级12班	11	12%
九年级12班	11	12%
九年级12班	11	12%



洪山区七年级下学期期末考试

临界生对比

科目	人数	占比
总分	12	15.1%
语文	12	15.1%
数学	12	15.1%
英语	12	15.1%
物理	12	15.1%



洪山区七年级下学期期末考试

临界生对比

班级	前10名	后10名
九年级12班	3人/13%	3人/13%
九年级12班	3人/13%	3人/13%
九年级12班	3人/13%	3人/13%
九年级12班	3人/13%	3人/13%
九年级12班	3人/13%	3人/13%



洪山区七年级下学期期末考试

优秀学生对比

科目	前10名	后10名
总分	9年级(1)班 青山校区 3人/13%	9年级(1)班 青山校区 3人/13%
语文	9年级(1)班 青山校区 3人/13%	9年级(1)班 青山校区 3人/13%
数学	9年级(1)班 青山校区 3人/13%	9年级(1)班 青山校区 3人/13%
数学	9年级(1)班 青山校区 3人/13%	9年级(1)班 青山校区 3人/13%
数学	9年级(1)班 青山校区 3人/13%	9年级(1)班 青山校区 3人/13%



洪山区七年级下学期期末考试

优秀学生对比

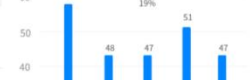
科目	前10名	后10名
总分	9年级(1)班 青山校区 3人/13%	9年级(1)班 青山校区 3人/13%
语文	9年级(1)班 青山校区 3人/13%	9年级(1)班 青山校区 3人/13%
数学	9年级(1)班 青山校区 3人/13%	9年级(1)班 青山校区 3人/13%
数学	9年级(1)班 青山校区 3人/13%	9年级(1)班 青山校区 3人/13%
数学	9年级(1)班 青山校区 3人/13%	9年级(1)班 青山校区 3人/13%



洪山区七年级下学期期末考试

优秀学科对比

班级	语文	数学	英语
全部	58	48	47
七2班	48	47	51
七8班	47	51	47



洪山区七年级下学期期末考试

优秀学科对比

班级	语文	数学	英语
全部	58	48	47
七2班	48	47	51
七8班	47	51	47



2.3.试卷分析

该模块包含试卷难易度、区分度、分卷分析、大题分析、小题分析、知识点分析。



2.4.逐题分析

该模板包含 班级/年级 均分、得分率、答题统计、答案、知识点等。

9:41
9:41

← 考试报告
...
← 试题详情
...

高一年级 ▾
地理 ▾
1

成绩分析
试卷分析
逐题分析
成绩单

2018-2019学年下学期高一期末考试

得分率: ■ 不足20% ■ 在20%-40%之间 ■ 大于40%

1

测量物体的高度时,要把刻度尺的 () 对准物体的右边一端。

A. 右端
B. 刻度0
C. 左端

87.24%
得分率

32人
满分

2人
部分失分

5人
零分

3分
小题分值

2.71分
均分

87.24%
得分率

12.76%
失分率

答题统计

选项	人数	占比
A	0	0%
B	4	1.56%
C	3151	98.44%

正确答案

C

试题解析

A. 氯化铵晶体加热分解产生氨气与HCl气体, 碳酸氢铵晶体加热分解产生CO₂与NH₃气体, 发生的都是化学变化, 所以A错误;

B. 漂白粉和过氧化钠都可用于漂白有色织物, 漂白原理都是氧化漂白。原理相同, 所以B错误;

C. 臭氧处理生活用水是利用了臭氧的强氧化性, 酸亚铁都可用于处理生活用水是利用了Fe²⁺的氧化产物Fe³⁺水解吸附杂质的特性; 原因不同, 所以C正确;

知识点

- 晶体加热分解产生CO₂与NH₃气体
- 漂白粉和过氧化钠都可用于漂白有色织物, 漂白原理都是氧化漂白。

2

我们的教室很大, 特别的大, 特别的明亮, 我很喜欢我们的教师, 我们教室长为8米

T. 对
F. 错

17.23%
得分率

19人
满分

0人
部分失分

26人
零分

3

研究发现, 每个物种每一次成功适应城市生活的同时, 会有多个物种在当地消失; 而一个物种若过于迅速地适应了城市生活, 也意味着有众多个体要做出牺牲。城市化引发的生物快速进化往往要付出代价。

问: 就城市化与生物多样性的关系, 上面三则材料分别表达了什么观点? 说说这些观点对你认识这一关系有何启发。

35.16%
得分率

11人
满分

25人
部分失分

2人
零分

我是有底线的

2.5.成绩单

成绩单支持按各个班级查看班级多学科及各学科的学生成绩，根据考试类型成绩默认展示得分、校次等基础指标，科成绩单支持查看学生原卷及学生成绩报告。

